

ずっと使い続けられる、革新のレザーソファ。

建築のように強度を求めた構造

「耐久性の高い木枠」

見えない内部構造だからこそ、高度な木工加工を施し、構造体としての高い耐久性にこだわりました。厳しい検査基準をクリアした構造体により、長く快適にお使いいただけます。

疲れにくいという性能を

「究極の座り心地」

座面のクッションには高密度ウレタンを使用。その上にはフェザーとウレタンチップをブレンドさせた層を入れています。少し硬めでありながら、体を包み込むような、絶妙な座り心地を実現しています。

柔らかな手触りをずっと

「呼吸するレザー」

柔らかく、弾力があり、しっとりとした肌触り。JBS社の上質な皮革を採用しています。毛穴をふさがずに革表面を保護し、通気性や耐久性にも優れ、高級車にも使用されているセミアニリン仕上げで、そのコンディションを長く維持します。



商品の仕様に関しては、商品添付の「使用上のご注意」「取扱説明書」をよくお読みの上、正しくご使用ください。また大切に保管し、必要などきにはお読みください。●製品の寸法単位はmmで「幅×奥行×高さ×座面の高さ」の順で表示してあります。寸法表示に誤差が生じる可能性がありますのでご了承ください。●製品の色調は印刷の関係上、実物と多少の違いを生じることがありますのでご了承ください。●製品改良のため、仕様変更や布地、色、モデルの改廃を行うことがありますので、ご用命の際は必ずご確認くださいませようお願いいたします。掲載写真の無断転載は固くお断りいたします。●本カタログに掲載されている全ての商品の無断でのインターネット販売は一切お断りしております。

取扱店

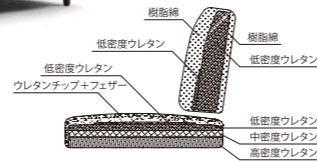
ASAHI
WOOD

朝日木材加工株式会社
〒440-0071 愛知県豊橋市北島町字北島87番地
Tel (0532) 55-4601 / Fax (0532) 55-5346
E-mail: bosco@asahiwood.co.jp <https://www.asahiwood.co.jp>

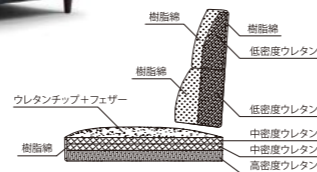
SALSA
Semi-Aniline Leather Sofa of Asahiwood



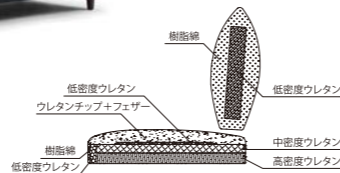
LS74202(3)A 基本色:S3(ブラウン革)



LS74102(3)A 基本色:S2(ブラック革)

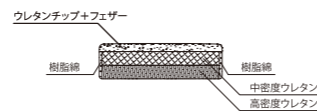


LS74002(3)A 基本色:S2(ブラック革)



OTTOMAN

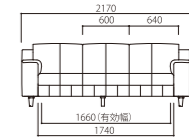
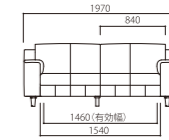
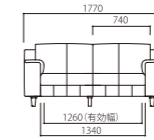
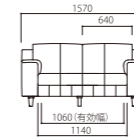
基本色:S2(ブラック革) / S3(ブラウン革)



SOFA (インナーラウンドアームタイプ)

LS74202(3)A

W1570 / 1770 / 1970 / 2170
× D930 × H810 / 790(SH420 / 400)
※W2200は背クッション3つ(LS74203A)



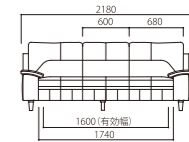
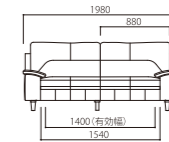
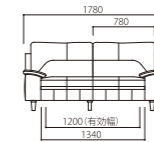
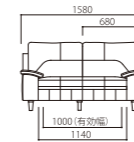
	W1600	W1800	W2000	W2200
SAランク 基本在庫モデル(S3:ブラウン革)	—	—	LS74202A-PD6S3-20 ¥348,000(税込¥382,800)	—
SAランク (特注)	LS74202A-PD6Sx-16 ¥328,000(税込¥360,800)	LS74202A-PD6Sx-18 ¥358,000(税込¥393,800)	LS74202A-PD6Sx-20 ¥378,000(税込¥415,800)	LS74203A-PD6Sx-22 ¥398,000(税込¥437,800)
PAランク (特注)	LS74202A-PD6Rx-16 ¥348,000(税込¥382,800)	LS74202A-PD6Rx-18 ¥378,000(税込¥415,800)	LS74202A-PD6Rx-20 ¥398,000(税込¥437,800)	LS74203A-PD6Rx-22 ¥418,000(税込¥459,800)

※在庫モデル以外は、納期60日いただきます。

SOFA (ハイバックローアームタイプ)

LS74102(3)A

W1580 / 1780 / 1980 / 2180
× D940 × H880 / 860(SH430 / 410)
※W2200は背クッション3つ(LS74103A)



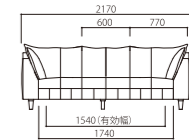
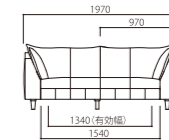
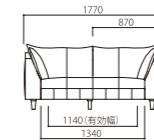
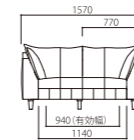
	W1600	W1800	W2000	W2200
SAランク 基本在庫モデル(S2:ブラック革)	—	—	LS74102A-PD6S2-20 ¥358,000(税込¥393,800)	—
SAランク (特注)	LS74102A-PD6Sx-16 ¥338,000(税込¥371,800)	LS74102A-PD6Sx-18 ¥368,000(税込¥404,800)	LS74102A-PD6Sx-20 ¥388,000(税込¥426,800)	LS74103A-PD6Sx-22 ¥408,000(税込¥448,800)
PAランク (特注)	LS74102A-PD6Rx-16 ¥358,000(税込¥393,800)	LS74102A-PD6Rx-18 ¥388,000(税込¥426,800)	LS74102A-PD6Rx-20 ¥408,000(税込¥448,800)	LS74103A-PD6Rx-22 ¥428,000(税込¥470,800)

※在庫モデル以外は、納期60日いただきます。

SOFA (サイドクッションタイプ)

LS74002(3)A

W1570 / 1770 / 1970 / 2170
× D930 × H840 / 820(SH410 / 390)
※W2200は背クッション3つ(LS74003A)

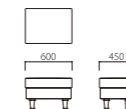


	W1600	W1800	W2000	W2200
SAランク 基本在庫モデル(S2:ブラック革)	—	—	LS74002A-PD6S2-20 ¥368,000(税込¥404,800)	—
SAランク (特注)	LS74002A-PD6Sx-16 ¥348,000(税込¥382,800)	LS74002A-PD6Sx-18 ¥378,000(税込¥415,800)	LS74002A-PD6Sx-20 ¥398,000(税込¥437,800)	LS74003A-PD6Sx-22 ¥418,000(税込¥459,800)
PAランク (特注)	LS74002A-PD6Rx-16 ¥368,000(税込¥404,800)	LS74002A-PD6Rx-18 ¥398,000(税込¥437,800)	LS74002A-PD6Rx-20 ¥418,000(税込¥459,800)	LS74003A-PD6Rx-22 ¥438,000(税込¥481,800)

※在庫モデル以外は、納期60日いただきます。

OTTOMAN

W600 × D450 × H400 / 380



SAランク 基本在庫モデル(S2:ブラック革 / S3:ブラウン革)	SAランク (特注)	PAランク (特注)
LO74001Q-PD6S2/S3 ¥68,000(税込¥74,800)	LO74001Q-PD6Sx ¥78,000(税込¥85,800)	LO74001Q-PD6Rx ¥82,000(税込¥90,200)

※在庫モデル以外は、納期60日いただきます。

スパーサー

脚部H20mmの脱着可能なスパーサーを装備。ロボット掃除機が使用可能な高さ、110mmと130mmの2段階をお選び頂けます。



SALSA
Semi-Aniline Leather Sofa of Asahiwood

総革・SAランク [標準革] セミアニリン

厚み:1~1.1mm 型押しタイプ


通常、多くのソファに使用されるウレタン(顔料)仕上げの革よりも柔らかく、弾力があるのが最大の特徴です。仕上げを塗料中心に施し、ウレタン(顔料)を極力少なくする事により、通気性や耐久性にも優れています。革全体が柔らかい為、お使い頂く中で、徐々に革本来の馴染みが作られていきます。



総革・PAランク [上級厚革] パトロール

厚み:1.6~1.8mm ナチュラルシュリンクタイプ

革本来の自然な風合いを生かした収縮天然シボを採用。革の銀面(表面)を細かくなめらかに仕上げたコレクションタイプ。さらにセミアニリン仕上げにより厚革でありながら手触りが良く、柔らかくしっとりとした感覚が特徴。この贅沢な革をソファ全体に使用します。



SAランク [標準革]



PAランク [上級厚革]

