



## 格子状のフレームと傾斜した支柱が織り成す造形美

楽器などに採用されているマホガニー天然木を用いた、格子状のフレームは1本ずつ丁寧に塗装仕上げられ、手作業で組み上げられています。



左右にスライド(グリッサンド)して  
幅を2720~1610mmの間で調整ができます。



推奨ディスプレイサイズ ~118V

### GL-2625DM

希望小売価格：税込253,000円

重量	耐荷重	JAN
52kg	天板 130kg 中央部 60kg	4582570246874
	収納部 中央部 30kg 両脇 20kg	



余裕の奥行524mm

推奨ディスプレイサイズ ~118V

### GL-2625BM

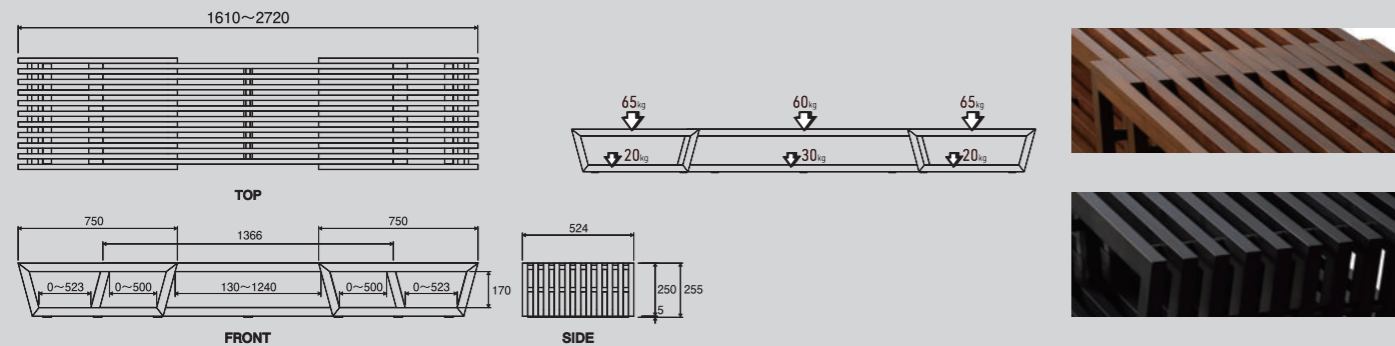
希望小売価格：税込253,000円

重量	耐荷重	JAN
52kg	天板 130kg 中央部 60kg	4582570246881
	収納部 中央部 30kg 両脇 20kg	



余裕の奥行524mm

#### 【寸法図】



## 朝日木材加工株式会社

〒440-0071 愛知県豊橋市北島町字北島87番地  
TEL.0532(53)3338 FAX.0532(52)7468  
URL: <https://www.asahiwood.co.jp/>



#### PL賠償制度付共済

●印刷の関係でカタログの製品写真と実物の色調が多少異なる場合がございます。  
※製品の仕様は、改善等の為、予告なく変更する場合がございますので、ご了承ください。  
※イメージ写真のテレビ・オーディオ機器・小物等は含まれておりません。  
※本カタログ掲載の商品はオープン価格です。価格は販売店にお問い合わせください。

Instagram



#### 【取扱店】

※このカタログの内容は2026年4月現在のものです。

# 壁寄せスタイル特集



大画面テレビを壁に寄せて  
広々リビングへ



## WS-PG / WS-RS / WS-RB

P.11-16

### 暮らしに合わせて選べる。3つの壁寄せスタンド

ハンドル昇降式の「WS-PG750-DB/AG/WN」は、視聴シーンに合わせて画面の高さを軽々と調整できます。左右首振りができる「WS-RS750-DB/AG/WN」は、お部屋のどこからでも最適な角度で映像を楽しめます。「WS-RB750-DB/AG/WN」は、基本性能を追求したベーシックモデルです。全機種32～77V対応。前後のチルト機能や配線隠し、つまずきにくいフラットベースなど、美しさと機能性を両立しました。ライフスタイルに寄り添う木目調の洗練されたデザインが、理想の空間を演出します。



## WS-C590 / WS-C690

P.17-18

### 新発想！キャスター付きで移動がらくらく

「WS-C590-NA/DB/AG、WS-C690-NA/DB/AG」は、壁寄せスタイルのスタンドに低床キャスターを搭載することで、安定感を保ちながらテレビの向きを変更できます。リビングやダイニングからの視聴スタイルに合わせてたり、掃除の際にも動かすことができ便利です。サウンドバー棚板を標準装備しているのも、別途サウンドバースピーカーを設置して、憧れのホームシアターが実現できます。本体色はお部屋の雰囲気に合わせて選べるナチュラル木目&ホワイト木目とダークブラウン木目&ブラック木目とアッシュグレー木目&ブラック木目をご用意しています。



## WS-JH / WS-J

P.21-22

### 理想の視界を。左右首振り&チルト付

WS-J600-BK(55インチまで対応)とWS-JH700-BK(77インチまで対応)は、大画面テレビをスマートに設置できる木製壁寄せスタンドです。左右の首振り可能なスイベル機構とチルト機能を備えており、座る位置に合わせて最適な角度調整が可能。自立タイプで場所を選ばず、お部屋のどこからでも理想の視界を楽しめます。上質な木目調デザインが、リビングをより洗練された空間へと導きます。



## WS-H800

P.20

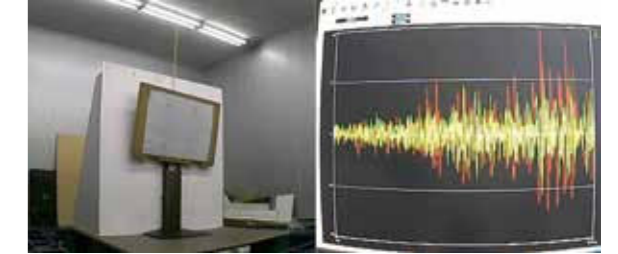
### コーナー設置にも対応した楕円形状の底板

お部屋のインテリアに溶け込む、上質な木目調の壁寄せスタンド「WS-H800-DB」。高さわずか1.2cmのスマートな低床キャスター付きで、お掃除や模様替えの際の移動もスムーズです。32～77V型の大型テレビに対応し、前後のチルト機能により、最適な角度で視聴を楽しめます。自立型なのでコーナー設置にも対応します。

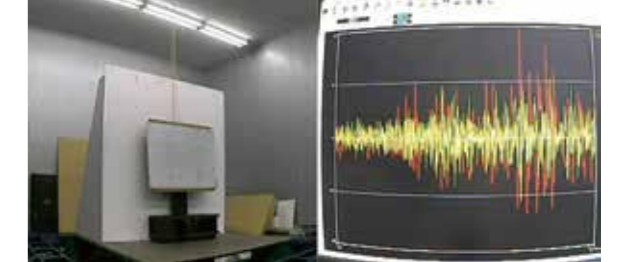
# もしものときの 安全性への挑戦



テレビスタンド WS-PG750-AG



テレビスタンド WS-TNG800-AG



壁掛金具 SVL-001-BK




## 耐震試験をクリアした納得の安心設計

気象庁と独立行政法人防災科学技術研究所が持つ観測データをもとに、東日本大震災の地震波形を再現し試験を実施しています。  
※耐震結果は、すべての環境において耐震性を保証するものではありません。

テレビ台・テレビスタンドの専門メーカーとして長年培ってきた経験をもとに策定した品質基準に基づき  
各種信頼性試験を実施し、製品の「安全性」や「耐久性」を確認しております。

## 耐荷重試験



想定荷重以上の荷重にて実施し、強度を確認しています。

## 転倒角試験



転倒角試験を実施し安定性を確認しています。

大画面テレビを存分に楽しみたい！

## テレビスタンド 選び方のポイント

様々なライフスタイルに合わせて、テレビスタンドのデザインも幅広くなっています。サイズだけでなく、あなたの暮らしに合わせた視聴スタイルを考えて選ぶことが重要です。Swingテレビスタンドのタイプ別の特徴をご紹介します。



### TYPE 1

## 置き型テレビラック

安定感と収納力を備えた、スタンダードな外観の置き型タイプは、**使い勝手が良く**、どんな空間にも取り入れやすいテレビ台です。Swingのラックは大型テレビ対応タイプから収納が充実したタイプまで豊富なカラーバリエーションよりお選びいただけます。

### POINT! テレビスタンドのサイズ

テレビの横幅に対して片側が10~30cm程大きいサイズがおすすめです。横幅に余裕があると、シルエットが山形になり、バランスよく見えるだけでなく、スピーカーなど周辺機器を置くことができたり、子どもがテレビの横を歩いてもぶつかることはありません。

### POINT! テレビスタンドの高さ

水平方向よりも下を向く方が疲れにくいので、少し低めの高さを選ぶと◎。ロータイプは大画面テレビでも圧迫感なく置くことができ、床や椅子などから視聴するのにちょうど良い高さです。また、ミドルタイプはダイニングやソファからの視聴スタイルに最適な高さです。



### TYPE 2

## 壁寄せテレビスタンド

壁掛金具と一体化したテレビスタンド。壁に寄せるだけで、施工工事なく、**壁掛けテレビのように**すっきり省スペースで設置できるので、**お部屋を広く**使えます。テレビを見やすい高さや角度に調整できるタイプもございます。新しいカタチのリビング空間の誕生です。

### POINT! テレビの対応サイズを確認

スタンドごとにテレビの対応サイズがありますのでお手持ちのテレビに適したものをお選びください。

※テレビによっては取付できないものもございますので「テレビ取付対応検索」にてご確認ください。

<https://www.asahiwood.co.jp/search/index/>



### TYPE 3

## 壁寄せテレビラック

スタイリッシュな外観に収納を兼ね備えた壁寄せテレビラック。まさに壁寄せテレビスタンドと置き型ラックのハイブリッド型です。

### POINT! テレビの対応サイズを確認

スタンドごとにテレビの対応サイズがありますのでお手持ちのテレビに適したものをお選びください。

※テレビによっては取付できないものもございますので「テレビ取付対応検索」にてご確認ください。

<https://www.asahiwood.co.jp/search/index/>



カスタマイズでもっと使いやすく！

### 壁寄せテレビスタンド オプションアクセサリ

壁寄せテレビスタンド専用のオプション棚板を取付け、レコーダーやサウンドバーを設置すれば、憧れのホームシアター空間を実現できます。



WS-PG750-AG / WS-SB1000-BK  
/ WS-SH480-BK

### 壁寄せテレビスタンド +置き型テレビラック

新定番のコンビネーションスタイルなら、壁寄せテレビスタンドのスタイリッシュな雰囲気はそのままにレコーダーやゲーム機器までしっかり収納できます。



WS-BL840-DB / AS-ANE1200-DB

# 取付可能なテレビのチェックポイント

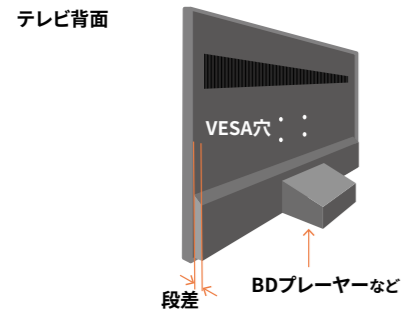
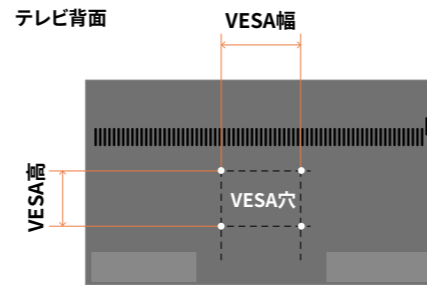
キーワード

## VESA規格

VESA規格とは、テレビや液晶ディスプレイなどの映像機器を、壁掛け金具・アーム・スタンドなどに取り付ける際に使用するネジ穴の間隔について定められた国際標準規格のことで、Video Electronics Standards Association (ビデオエレクトロニクススタンダードズアソシエーション 略称: VESA) というテレビやビデオ周辺機器に関する業界標準化団体が作成した規格から、VESA規格と呼ばれています。ネジ穴の縦×横の間隔サイズが規格として定められており、「200×200mm」などのように表記されます。

### POINT 01 テレビ本体が壁掛け可能かを確認

テレビの背面に4点の壁掛け用ネジ穴 (VESA規格取付穴) があることをご確認ください。壁掛け用のネジ穴位置 (幅・高さ) が、その規格に準じた75/100/200/300/400/500/600mmのいずれかの寸法であることをご確認ください、取り付けの壁掛け又は壁寄せ製品の対応条件と一致することを予めご確認ください。

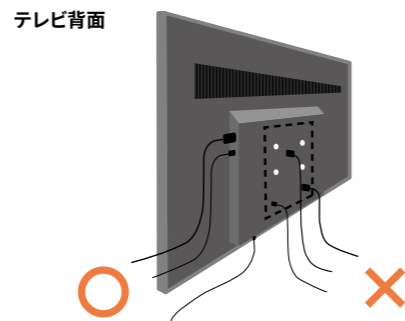


### POINT 02 テレビ背面の形状を確認

テレビ背面の凸部や段差の有無をご確認ください。下部スピーカー付やBDプレーヤー付など段差 (VESA穴面との差) の大きなテレビは、壁掛け又は壁寄せに対応できない場合がございます。

### POINT 03 テレビ背面の配線を確認

テレビ背面に接続される電源や映像コードプラグの向きをご確認ください。プラグ配線が側方又は下方へ向いている場合はOK。配線が後方へ向かって接続され、かつVESA穴周辺範囲内に位置する場合は、壁掛け・壁寄せ製品の部品と接触する場合がございます。屈折アダプターなどを併用しても壁掛け・壁寄せ製品と設置条件が合わない場合もございます。



### テレビ取付対応検索はこちら

テレビによっては取付できないものもありますのでテレビ取付対応検索でご確認ください。  
<https://www.asahiwood.co.jp/search/index/>

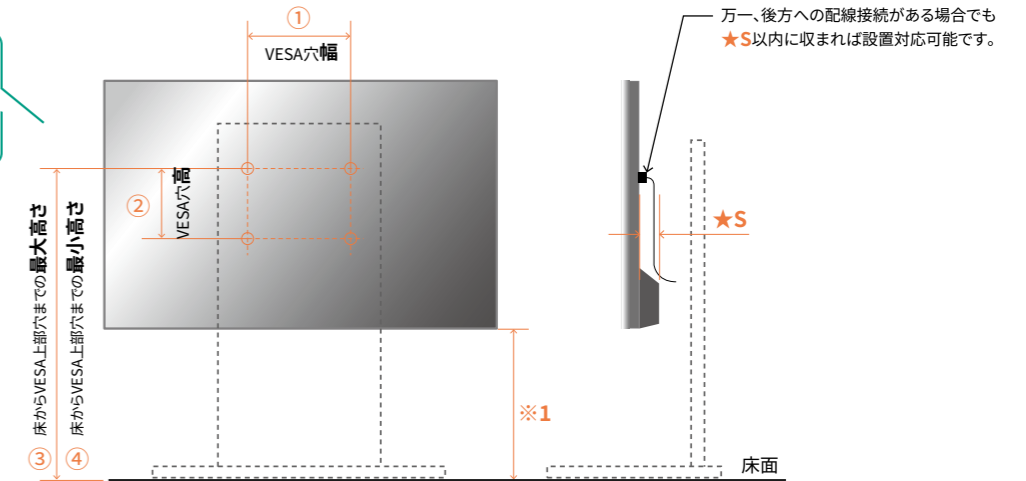


### ご注意

テレビによっては、「傾斜設置非対応」「放熱条件付き」などの設置条件付きの機種もございますので、テレビの取扱説明書に準じてスタンドや金具をご使用ください。

③,④ 設置時の高さの目安をチェック!

テレビ設置時の高さの詳細はWEBでご確認ください。



機種	WS-PG750	WS-RS750	WS-RB750	WS-TNG800	WS-C590	WS-C690	WS-H800	WS-J600
①	100 200 300 400 600	100 200 300 400 600	100 200 300 400 600	100 200 300 400	100 200 300 400	100 200 300 400 600	100 200 300 400 600	100 200 300 400
②	100 200 300 400	100 200 300 400	100 200 300 400	100 200 300 400	100 200 300 400	100 200 300 400	100 200 300 400	100 200 300 400
★S	35mm 以下	35mm 以下	35mm 以下	35mm 以下	35mm 以下	35mm 以下	35mm 以下	35mm 以下
③	1262	1195	1190	1062	1113	1113	1118	1174
④	567+②	667+②	662+②	534+②	649+②	649+②	650+②	646+②

機種	WS-JH700	WS-MB650 WS-MS650	AS-WA800	AS-WB850	WS-B840	WS-BL840	WS-F820	SP-WFL1960 SP-WFL2410 (SP-WEL1230-OP オプション装着時)
①	100 200 300 400 600	75 100 200 300 400	100 200 300 400	100 200 300 400	100 200 300 400 600	100 200 300 400 600	200 300 400 500 600	100 600 200 800 300 1000 400 1100
②	100 200 300 400	75 100 200 300 400	100 200 300 400	100 200 300 400	100 200 300 400	100 200 300 400	200 300 400	200 300 400 500 600
★S	35mm 以下	20mm 以下	35mm 以下	35mm 以下	35mm 以下	35mm 以下	35mm 以下	35mm 以下
③	1174	1100	1120	1120	1348	1146	507~757*1	1378
④	646+②	500+②	673+②	673+②	788+②	586+②	—	458+②

\*1 WS-F820のみテレビ最下部から床までの寸法目安です。

32~77V推奨	32~77V推奨	32~77V推奨	32~65V推奨
<b>WS-PG750</b> Style 11p-12p	<b>WS-RS750</b> Style 13p-14p	<b>WS-RB750</b> Style 15p-16p	<b>WS-TNG</b> Style 19p
 WS-PG750-DB  WS-PG750-AG  WS-PG750-WN	 WS-RS750-DB  WS-RS750-AG  WS-RS750-WN	 WS-RB750-DB  WS-RB750-AG  WS-RB750-WN	 WS-TNG800-DB  WS-TNG800-AG






フロアスタンドタイプ [自立型]

24~55V推奨	32~77V推奨	32~77V推奨	24~55V推奨	32~77V推奨
<b>WS-C590</b> Style 17p-18p	<b>WS-C690</b> Style 17p-18p	<b>WS-H</b> Style 20p	<b>WS-J</b> Style 21p-22p	<b>WS-JH</b> Style 21p-22p
 WS-C590-DB  WS-C590-NA  WS-C590-AG	 WS-C690-DB  WS-C690-NA  WS-C690-AG	 WS-H800-DB	 WS-J600-BK	 WS-JH700-BK






































**テレビ取付対応検索はこちら**

テレビによっては取付できないものもありますので  
テレビ取付対応検索でご確認ください。  
<https://www.asahiwood.co.jp/search/index/>



32~60V推奨	40~55V推奨	40~65V推奨	40~77V推奨	40~100V推奨
<b>WS-MB</b> <b>WS-MS</b> Style 23p	<b>WA</b> Style 24p	<b>WB</b> Style 24p	<b>WS-B</b> Style 25p	<b>WS-BL</b> Style 26p
 WS-MB650-BK  WS-MS650-BK	 AS-WA800  AS-WA800-WH	 AS-WB850	 WS-B840-DB  WS-B840-NA	 WS-BL840-DB  WS-BL840-NA

48~77V推奨	~85V・~118V推奨
<b>WS-F</b> Style 27p-28p	<b>Swing SP</b> <b>WFL</b> Style 29p-30p
 WS-F820-WD  WS-F820-WN	 WS-F820-DB  WS-F820-BB
 WS-F820-DB  WS-F820-WW	 SP-WFL1960-DB + SP-WFL1230-OP ~85V推奨  SP-WFL2410-DB + SP-WFL1230-OP ~118V推奨

	~26V	~32V	~43V	~55V	~60V	~65V	~70V	~77V	~85V
<b>ORG Style</b> 32p				<b>NEW</b>  AS-ORG1200-AG		<b>NEW</b>  AS-ORG1500-AG		<b>NEW</b>  AS-ORG2000-AG ~85V推奨	
<b>GD Style</b> 33p-34p	 AS-GD800H  AS-GD800L	 AS-GD960H  AS-GD960L		 AS-GD1200H  AS-GD1200L	 AS-GD1400H  AS-GD1400L		 AS-GD1600H  AS-GD1600L	 AS-GD1770H  AS-GD1770L	
<b>ANNEX Style</b> 35p				 AS-ANE1200-DB  AS-ANE1200-NA					
<b>BCP Style</b> 36p						 AS-BCP1500-DB		 AS-BCP1800-DB ~80V推奨	
<b>SLD Style</b> 37p				 AS-SLD1200-DB  AS-SLD1200-GB		 AS-SLD1500-DB  AS-SLD1500-GB			
<b>EST Style</b> 38p			 AS-EST970	 AS-EST1200		 AS-EST1500			
<b>JL Style</b> 40p			 AS-JL970-AG	 AS-JL1300-AG		 AS-JL1500-AG			
<b>KAD Style</b> 39p	 AS-KAD590-B	 AS-KAD740-B	 AS-KAD980-B	 AS-KAD1200-B		 AS-SBS1500-BK			
<b>FEL Style</b> 41p		 AS-FEL740	 AS-FEL980			 AS-SBS1500-DB			

※推奨サイズ範囲内でも、テレビのデザインによっては、適合しない場合がございます。ご購入前に必ずテレビの設置面形状・重量とラックの天板サイズ・形状・耐荷重をよくお確かめください。

**Swing SP** こだわりのリビングにはプレミアムスタイル

<b>Swing SP WFL Style</b> 29p-30p	<b>NEW</b>  SP-WFL1960-DB ~85V推奨
<b>NEW</b>  SP-WFL1230-OP 壁寄せ金具(オプション)	<b>NEW</b>  SP-WFL2410-DB ~118V推奨
<b>Swing SP STN Style</b> 31p	 SP-STN2080 ~86V推奨

# PG Style **NEW**



商品の詳しい情報はこちら



65型ディスプレイ設置イメージ

くるくるハンドルで楽々昇降!  
視聴シーンに合わせてディスプレイの高さを調整

推奨TVサイズ 32~77V

WS-PG750-DB

- 質量/21kg
- 耐荷重/45kg



ダークブラウン木目+ブラック

推奨TVサイズ 32~77V

WS-PG750-AG

- 質量/21kg
- 耐荷重/45kg



アッシュグレー木目+ブラック

推奨TVサイズ 32~77V

WS-PG750-WN

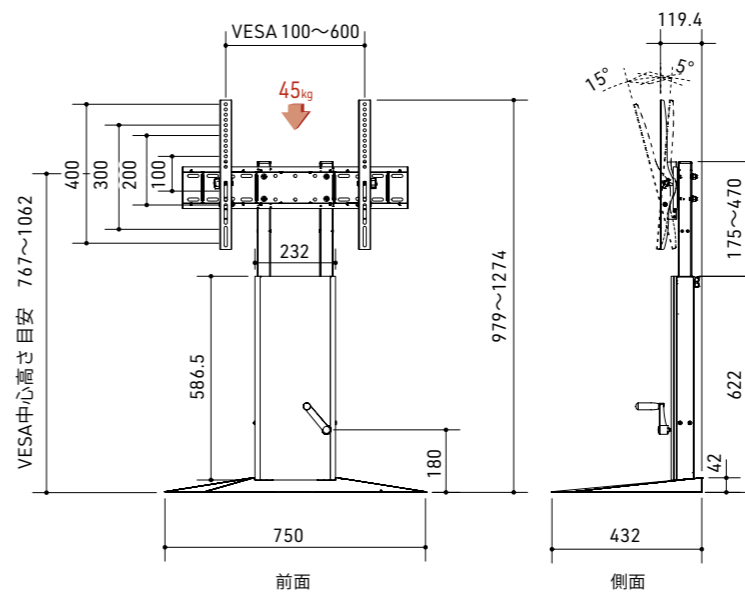
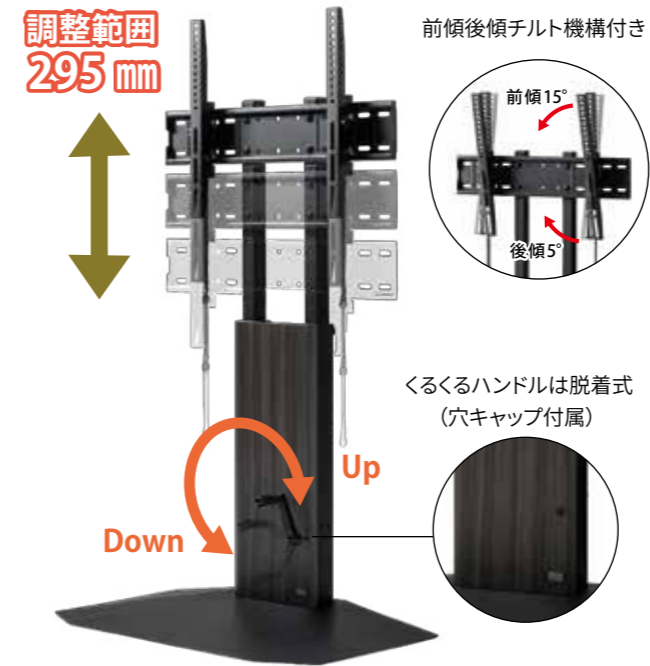
- 質量/21kg
- 耐荷重/45kg



オフホワイト木目+ベージュ

## くるくるハンドル式昇降機構搭載

PRECISION GEAR「プレジジョンギア」精密な歯車の組合せにより軽い力でディスプレイの昇降が可能になりました。



特許出願済 特願2025-142756号  
テレビ対応検索はこちら WS-PG750



床から画面中心までの高さの目安

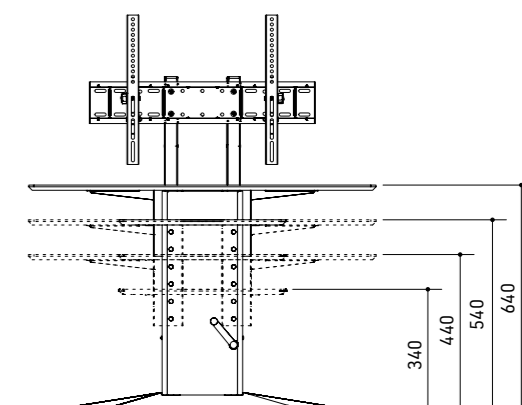


配線スッキリ設計



- 底板奥行き432mm(従来比約80%)  
(当社従来品WS-B840比)  
より省スペースでの設置が可能。
- 底板は3D形状+コーナーカットで導線の邪魔にならない様に配慮。
- お掃除ロボット対応  
(機種により非対応の場合がございます。)

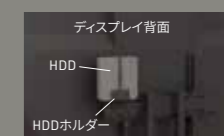
【オプションの棚板、サウンドバー棚板の設置高さ(目安)】



オプション [別売]



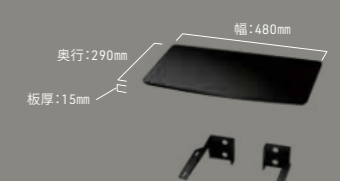
HDDホルダー WS-HLD100  
●質量/0.2kg ●耐荷重/2kg  
結束ベルト付属



サウンドバー棚板(黒) WS-SB1000-BK  
●質量/2.6kg ●耐荷重/5kg



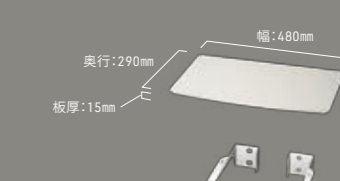
棚板(黒) WS-SH480-BK  
●質量/2.5kg ●耐荷重/5kg



サウンドバー棚板(白木目) WS-SB1000-WH  
●質量/2.6kg ●耐荷重/5kg



棚板(白木目) WS-SH480-WH  
●質量/2.5kg ●耐荷重/5kg



# RS Style **NEW**



商品の詳しい情報はこちら



65型ディスプレイ設置イメージ

オススメポイント!!左右首振り  
見やすい向きに変えられるスイーベル機構付き。

推奨TVサイズ 32~77V

WS-RS750-DB

- 質量/18.5kg
- 耐荷重/45kg



4 582570 246737



ダークブラウン木目+ブラック

推奨TVサイズ 32~77V

WS-RS750-AG

- 質量/18.5kg
- 耐荷重/45kg



4 582570 246744



アッシュグレー木目+ブラック

推奨TVサイズ 32~77V

WS-RS750-WN

- 質量/18.5kg
- 耐荷重/45kg



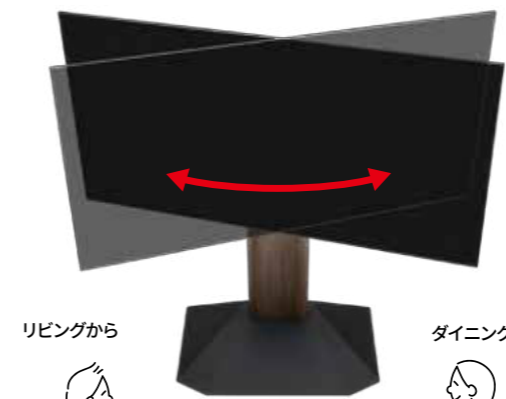
4 582570 246751



オフホワイト木目+ベージュ

## 生活スタイルを考慮した機能搭載

スイーベル機構付きなのでテレビの向きを変えられます。



リビングから



ダイニングから




テレビ対応検索はこちら

WS-RS750



## 配線スッキリ設計



配線ホルダー付  
(2ヶ所)

- 底板奥行き432mm(従来比約80%)  
(当社従来品WS-B840比)  
より省スペースでの設置が可能に。
- 底板は3D形状+コーナークットで導線の邪魔にならない様に配慮。

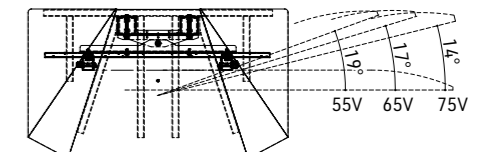


- お掃除ロボット対応  
(機種により非対応の場合がございます。)

前傾後傾  
チルト機構付き

前傾15°

後傾5°



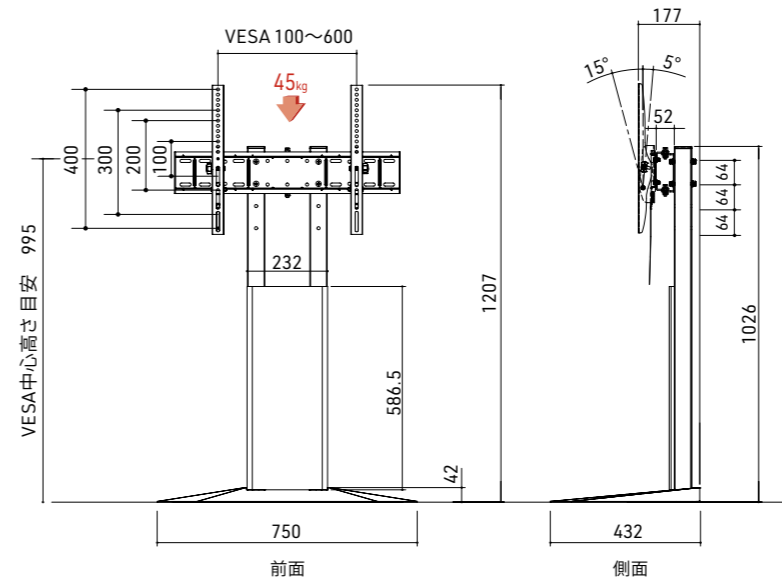
『首振り範囲目安』

55V搭載時:約19度

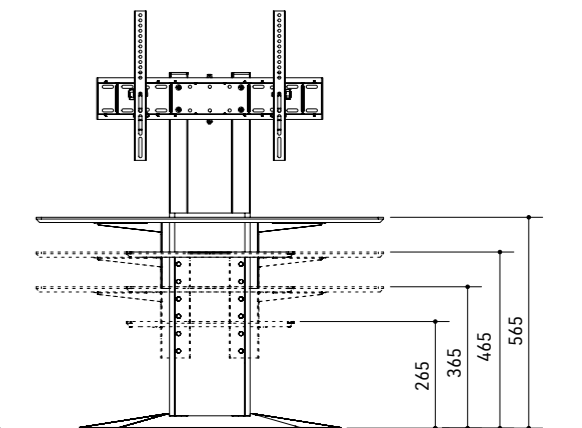
65V搭載時:約17度

75V搭載時:約14度

注意) テレビ本体のサイズにより  
誤差があります。



【オプションの棚板、サウンドバー棚板の設置高さ(目安)】



オプション  
[別売]



HDDホルダー

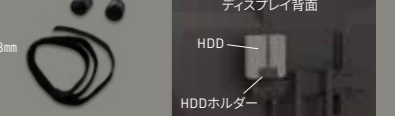

WS-HLD100

- 質量/0.2kg
- 耐荷重/2kg

結束ベルト付属



4 582570 244078




サウンドバー棚板(黒)

WS-SB1000-BK

- 質量/2.6kg
- 耐荷重/5kg



4 582570 246782




棚板(黒)

WS-SH480-BK

- 質量/2.5kg
- 耐荷重/5kg



4 582570 246768



サウンドバー棚板(白木目)

WS-SB1000-WH

- 質量/2.6kg
- 耐荷重/5kg



4 582570 246799




棚板(白木目)

WS-SH480-WH

- 質量/2.5kg
- 耐荷重/5kg



4 582570 246775



# RB Style NEW



商品の詳しい情報はこちら



65V



65型ディスプレイ設置イメージ

## 優れたコストパフォーマンスのベーシックタイプ

推奨TVサイズ 32~77V

WS-RB750-DB

- 質量/16.5kg
- 耐荷重/45kg



ダークブラウン木目+ブラック

推奨TVサイズ 32~77V

WS-RB750-AG

- 質量/16.5kg
- 耐荷重/45kg



アッシュグレー木目+ブラック

推奨TVサイズ 32~77V

WS-RB750-WN

- 質量/16.5kg
- 耐荷重/45kg



オフホワイト木目+ベージュ

### 配線スッキリ設計



配線ホルダー付  
(2ヶ所)

- 底板奥行き432mm(従来比約80%)  
(当社従来品WS-B840比)  
より省スペースでの設置が可能に。
- 底板は3D形状+コーナークットで導線の邪魔にならない様に配慮。



- お掃除ロボット対応  
(機種により非対応の場合がございます。)



ドッキングイメージ  
WS-RB750-WN+ANE1200-NA

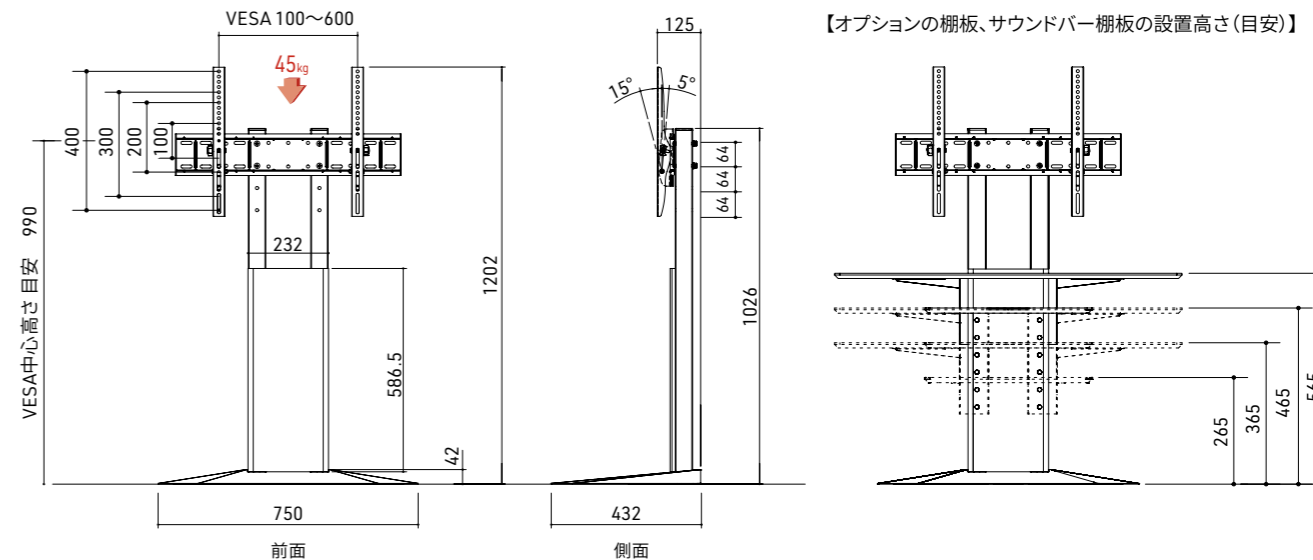
テレビ対応検索はこちら  
WS-RB750



前傾後傾  
チルト機構付き

前傾15°



後傾5°



オプション  
【別売】



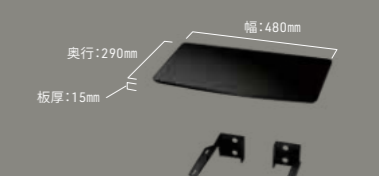
HDDホルダー  
WS-HLD100  
●質量/0.2kg ●耐荷重/2kg  
結束ベルト付属



サウンドバー棚板(黒)  
WS-SB1000-BK  
●質量/2.6kg  
●耐荷重/5kg



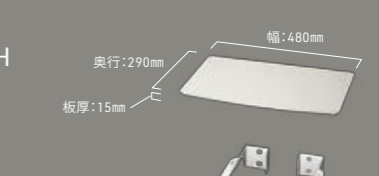
棚板(黒)  
WS-SH480-BK  
●質量/2.5kg  
●耐荷重/5kg



サウンドバー棚板(白木目)  
WS-SB1000-WH  
●質量/2.6kg  
●耐荷重/5kg



棚板(白木目)  
WS-SH480-WH  
●質量/2.5kg  
●耐荷重/5kg



# WS-C Style

生活シーンに合わせて楽々移動♪  
キャスター付きフロアスタンド



65V



商品の詳しい情報はこちら



65型ディスプレイ設置イメージ

推奨TVサイズ 24~55V

## WS-C590-NA

- 質量/16.5kg
- 耐荷重/35kg



## WS-C590-DB

- 質量/16.5kg
- 耐荷重/35kg




## WS-C590-AG


- 質量/16.5kg
- 耐荷重/35kg



ナチュラル木目 ホワイト木目



ダークブラウン木目 ブラック木目



アッシュグレー木目 ブラック木目

推奨TVサイズ 32~77V

## WS-C690-NA

- 質量/17.5kg
- 耐荷重/45kg



## WS-C690-DB

- 質量/17.5kg
- 耐荷重/45kg



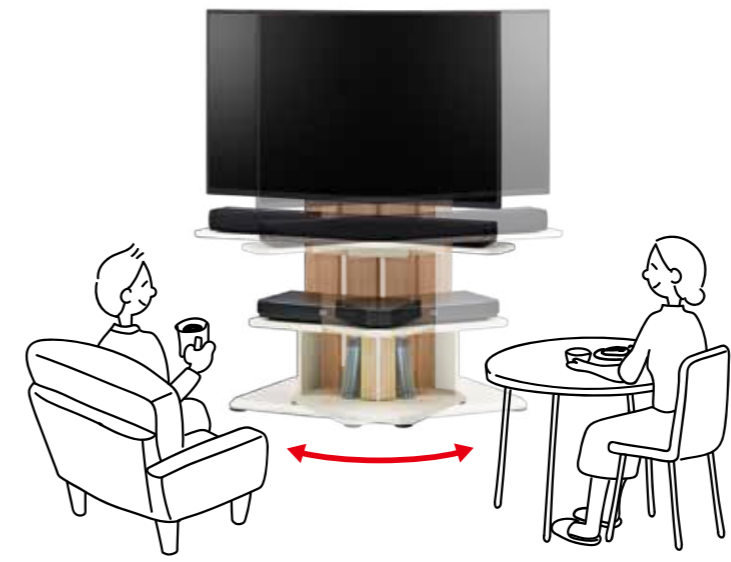
## WS-C690-AG

- 質量/17.5kg
- 耐荷重/45kg



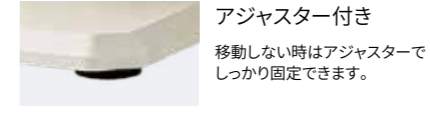
### 生活スタイルを考慮した機能搭載

チルト機能付き、低床キャスター付きなので画面の反射や視座場所によって鑑賞しやすいコンディションへ調整可能!



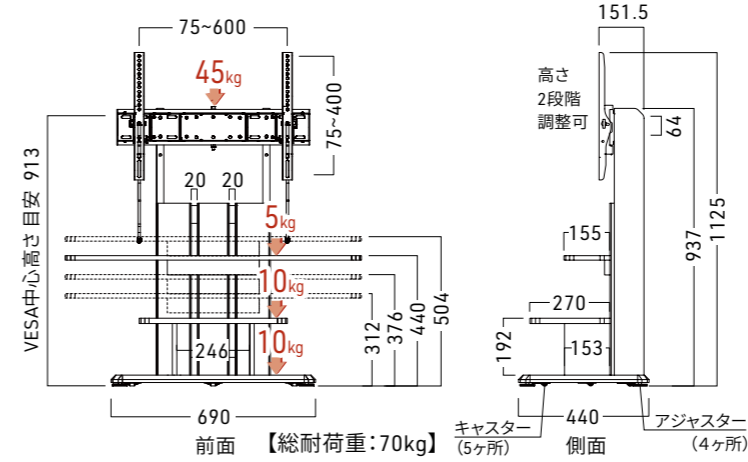
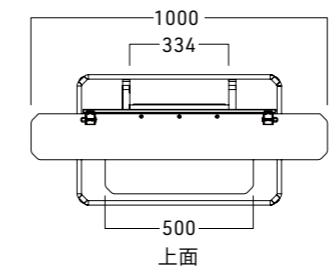
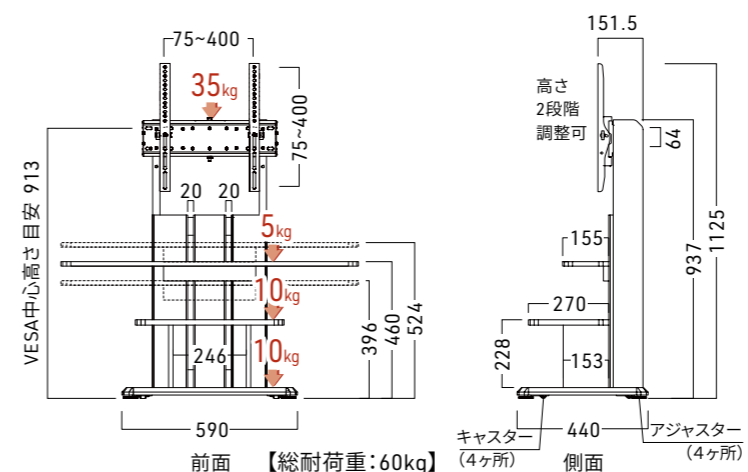
低床キャスター付き

高さわずか1.2cmのスマートキャスター



アジャスター付き

移動しない時はアジャスターでしっかり固定できます。



### 前傾後傾チルト機能付き



### 温かみのある木質デザイン

鉄部分が多い従来のスタンドとは違い限りなく木を活かしたデザイン構造でいろいろなお部屋にマッチします。



### 配線スッキリ設計

レコーダー、サウンドバーの配線も、前板スリットで楽々配線! さらに背面には2か所の配線ホルダーでスッキリまとまる!



### レコーダー用棚板とサウンドバー用棚板を標準装備!

サウンドバー用棚板は64mm間隔でディスプレイの高さに合わせて最適な位置に設置可能!  
(WS-C590 3段階) (WS-C690 4段階)



テレビ対応検索はこちら



WS-C590



WS-C690

NEW

# WS-TNG Style

生活スタイルを考慮した首振り機能搭載  
収納付きの壁寄せテレビスタンド



テレビ対応検索はこちら

WS-TNG800



商品の詳しい情報はこちら



65型ディスプレイ設置イメージ

# WS-H Style



インテリアに溶け込む、お洒落なキヤスター付き  
フロアスタンド♪



商品の詳しい情報はこちら



65型ディスプレイ設置イメージ

推奨TVサイズ 32~65V

## WS-TNG800-DB

- 質量/20kg
- 耐荷重/35kg



ウォールナット木目



推奨TVサイズ 32~65V

## WS-TNG800-AG

- 質量/20kg
- 耐荷重/35kg



アッシュグレー木目



推奨TVサイズ 32~77V

## WS-H800-DB

- 質量/22kg
- 耐荷重/45kg



ウォールナット木目



アッシュグレー木目

足元はお洒落なオーバル型の  
底板を採用。自立タイプなので  
コーナー設置にも対応。



テレビ対応検索はこちら

WS-H800-DB



1.2cm

低床キヤスター付き  
高さわずか1.2cmの  
スマートキヤスター



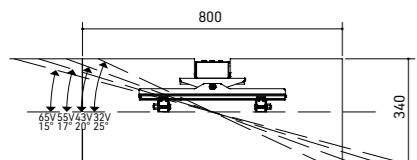
アジャスター付き  
移動しない時は  
アジャスターでしっかり  
固定できます。



キヤスター付きで、移動もらくらく  
低床キヤスター付きなのでテレビの向きを変えたり、  
お掃除の時に便利です。



配線スッキリ設計  
柱の背面には配線ホルダー付き(3ヶ所)で  
スッキリまとまります。



※スイーベル角度はテレビのサイズ・形状により異なります。

### 左右首振りスイーベル機構

スイーベル機構(左右首振り)、チルト機構(上下  
角度調整)なので画面の反射や視聴場所によっ  
て鑑賞しやすいコンディションへ調整可能です。


首振り範囲目安  
32V搭載時: 約25度  
43V搭載時: 約20度  
55V搭載時: 約17度  
65V搭載時: 約15度



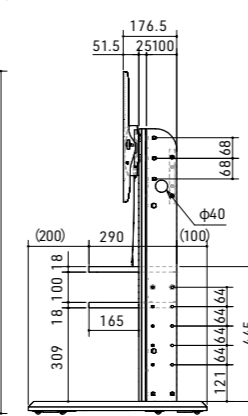
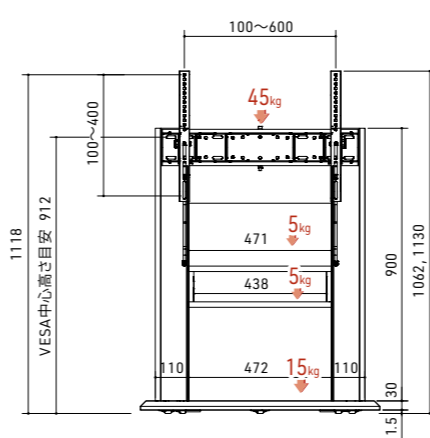
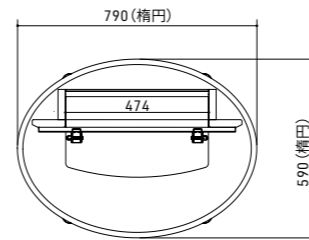
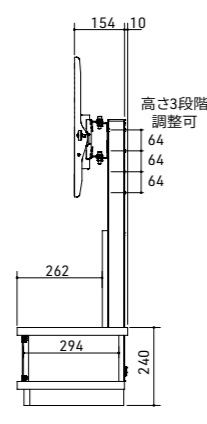
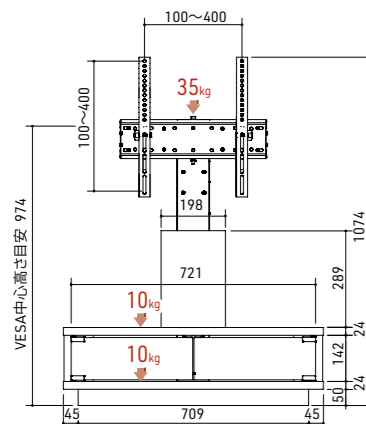
前傾後傾  
チルト機能付き



### 配線スッキリ設計



柱の裏側からコンセントタップへ



### 前傾後傾チルト機能付き



5月発売予定

# WS-JH Style NEW

スィーベル機構付き木製壁寄せスタンドに  
大型テレビ対応タイプ「JH」が仲間入り

組み立て

商品の詳しい情報はこちら



テレビ対応検索はこちら  
WS-JH700-BK



# WS-J Style

木製壁寄せスタンドJスタイルは、  
見やすい向きに変えられる。  
スィーベル機構付き。

組み立て

商品の詳しい情報はこちら



テレビ対応検索はこちら  
WS-J600-BK



55型ディスプレイ設置イメージ

推奨TVサイズ 32~77V

## WS-JH700-BK

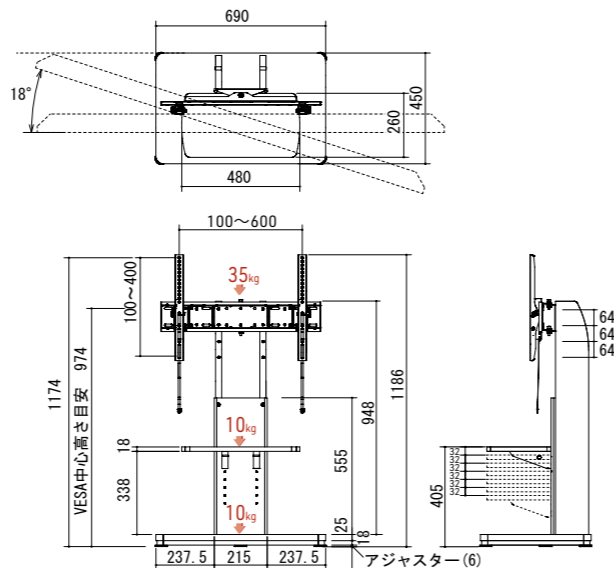
- 質量/23kg
- 耐荷重/35kg



棚板付き



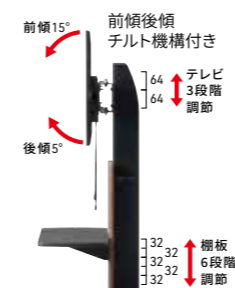
アジャスター付き



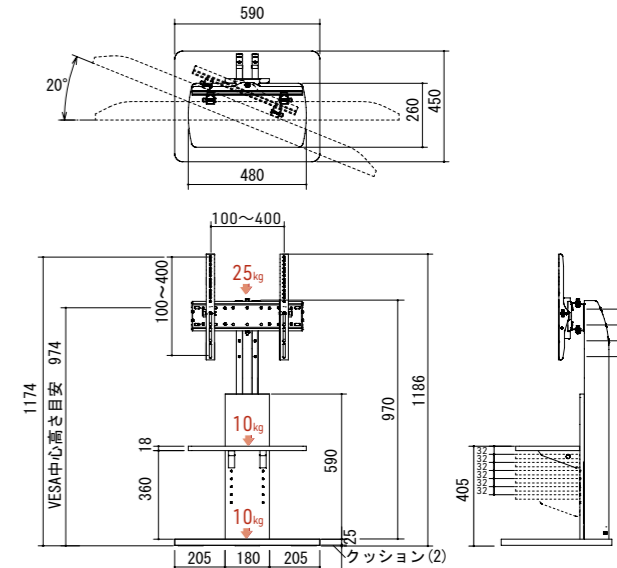
推奨TVサイズ 24~55V ※1

## WS-J600-BK

- 質量/15kg
- 耐荷重/25kg



棚板付き



※1) 24V搭載時には正面から取付金具の一部が見える事がございます。

## おすすめポイント!! 左右首振り

スィーベル機構付きなので  
テレビの向きを変えられます。

自立タイプなので  
お部屋の何処にでも設置可能。

- アジャスター付き (WS-JH700-BK)
- フェルトクッション付き (WS-J600-BK)



ダイニングから



リビングから



ダークブラウン木目



ブラック木目

棚板の高さは6段階から選択



配線スッキリ設計





# WS-B Style

ダイニングからの視聴に最適!  
食卓やベッドルームでの使用におすすめ



商品の詳しい情報はこちら



テレビ対応検索はこちら  
WS-B840



55型ディスプレイ設置イメージ

# WS-BL Style

ソファからの視聴に最適!  
リビングやフロアスタイルでの  
視聴におすすめ



商品の詳しい情報はこちら



テレビ対応検索はこちら  
WS-BL840



85型ディスプレイ設置イメージ

**HIGH**  
ハイタイプ

推奨TVサイズ 40~77V

**WS-B840-DB**

- 質量/22kg
- 耐荷重/45kg

4 582570 241350

ダークブラウン木目&ブラック

推奨TVサイズ 40~77V

**WS-B840-NA**

- 質量/22kg
- 耐荷重/45kg

4 582570 241367

ナチュラル木目&ホワイト

**LOW**  
ロータイプ

推奨TVサイズ 40~100V

**WS-BL840-DB**

- 質量/18.5kg
- 耐荷重/75kg

4 582570 245310

ダークブラウン木目&ブラック

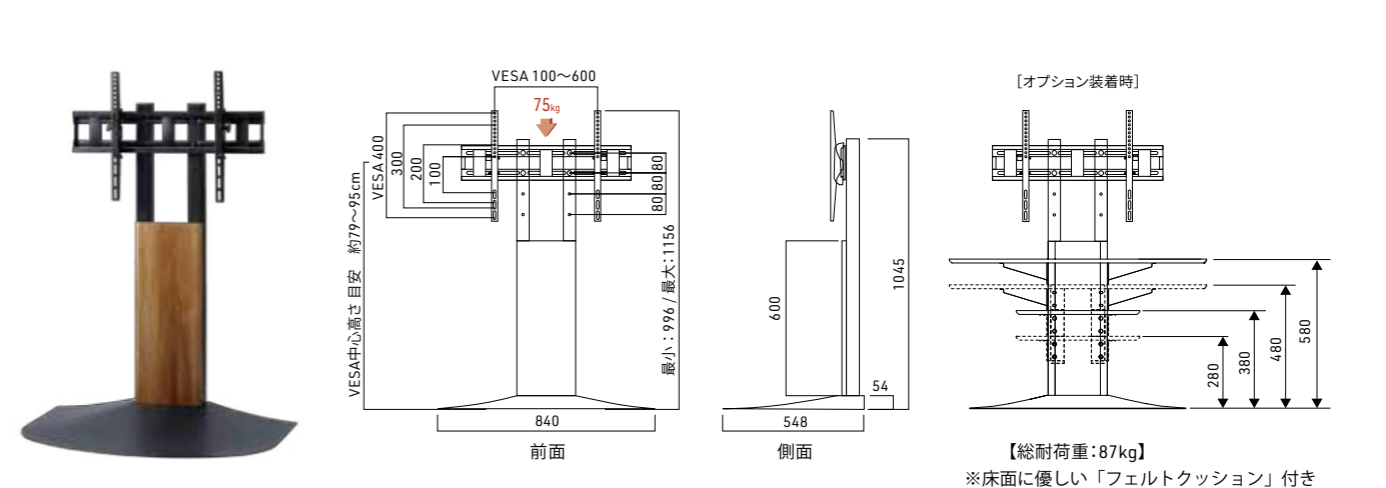
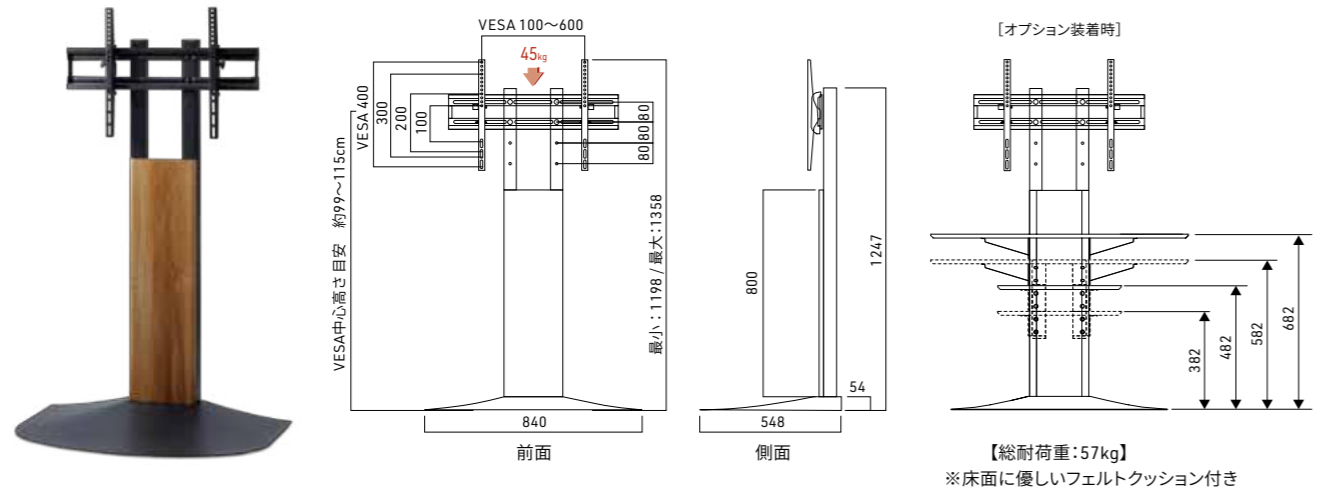
推奨TVサイズ 40~100V

**WS-BL840-NA**

- 質量/18.5kg
- 耐荷重/75kg

4 582570 245303

ナチュラル木目&ホワイト




## 最も注力したのは、この底板形状!!

「テレビのシャープさ」と「空間の柔らかさ」を調和したい。そんな思いで描いたのがこの富士山の裾野の様な柔らかなフォルム。床面にフィットする様に馴染み、つまり危険性も回避。



## 前傾後傾チルト機能付き

壁寄せスタイルでよく気になるのが、テレビの微妙な前傾や画面反射(太陽光や室内灯の反射など)。当モデルは、テレビを前後傾き調整できることで、鑑賞しやすいコンディションに整える事ができます。



## 配線もすっきり収納


背面には簡単に配線を結束できるコードホルダー付き(2カ所)。(六角レンチホルダーもついています。)



## サウンドバー棚板は音響特性の良い木製です



本体高さ3段階調節  
取付の高さを3段階からお好みでお選びいただけます  
(テレビの高さを変えられます)



意匠登録  
1682928

## オプション [別売]

(WS-BL840 共通)

棚板(白)

**WS-B840SH-W**

- 質量/2.4kg
- 耐荷重/5kg

4 582570 241381

棚板(黒)

**WS-B840SH-B**

- 質量/2.4kg
- 耐荷重/5kg

4 582570 241374



HDDホルダー

**WS-HLD300**

- 質量/0.6kg
- 耐荷重/2kg

4 582570 242913

サウンドバー棚板(白)

**WS-B840SB-W**

- 質量/2.7kg
- 耐荷重/5kg

4 582570 241404

サウンドバー棚板(黒)

**WS-B840SB-B**

- 質量/2.7kg
- 耐荷重/5kg

4 582570 241398

※各棚板は2枚同時設置可能です。ただし、サウンドバー棚板は2枚同時設置不可となります。

# WS-F Style

壁にピタッとフィット!



商品の詳しい情報はこちら



特許出願済

特願 2022-088862

65型ディスプレイ設置イメージ

テレビ対応検索はこちら  
WS-F820



推奨TVサイズ 48~77V



WS-F820-WD

- 質量/24kg
- 耐荷重/45kg

ホワイト&ダークブラウン



WS-F820-DB

- 質量/24kg
- 耐荷重/45kg

ダークブラウン木目&ブラック



WS-F820-WW

- 質量/24kg
- 耐荷重/45kg

ホワイト&ホワイト



WS-F820-WN

- 質量/24kg
- 耐荷重/45kg

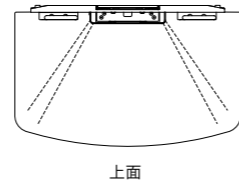
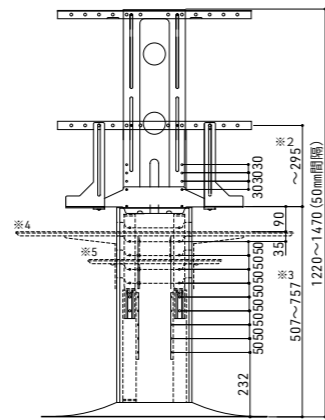
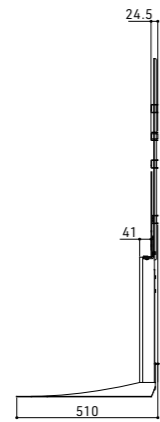
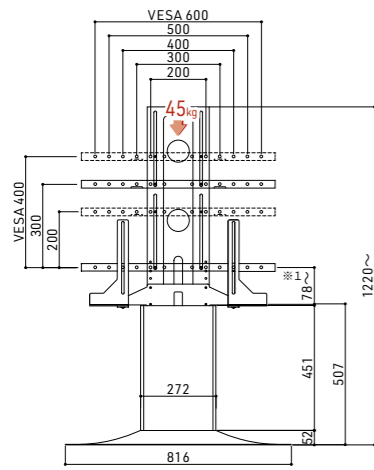
ホワイト&ナチュラル



WS-F820-BB

- 質量/24kg
- 耐荷重/45kg

ブラック&ブラック



- ※1: テレビ下端からVESAネジ取付穴(下)の穴位置までの寸法の最小値
- ※2: テレビ下端からVESAネジ取付穴(下)の穴位置までの寸法の最大値
- ※3: 床面からテレビ下端までの高さ(50mm間隔)
- ※4: オプションのサウンドバー棚板装着時
- ※5: オプションの棚板装着時

# 壁にピタッ

## カベ寄せテレビスタンド

壁にピタっと!!

まるで壁掛けテレビのように薄型テレビを壁面に寄せて設置。面倒な工事は要りません。

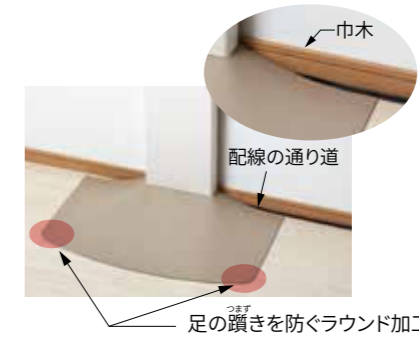
※オプションのHDDホルダー使用時は画面から壁面までの距離は17mmプラスされます。

テレビの厚み  
+25mm(最小値)


ここが  
ピタッと

リモコン受光部用の  
切り欠きあり

前パネル(小)は、上下を回転させて付け替えることでリモコン受光部の段差やテレビ下部にある電源ボタンに対応します。



底板背面に配線用の  
切り欠きあり




オプション[別売]  
(WS-F820)



サウンドバー棚板(白)  
WS-F820SB-W  
●質量/2.8kg  
●耐荷重/5kg



サウンドバー棚板(黒)  
WS-F820SB-B  
●質量/2.8kg  
●耐荷重/5kg



棚板(白)  
WS-F820SH-W  
●質量/2.7kg  
●耐荷重/5kg



棚板(黒)  
WS-F820SH-B  
●質量/2.7kg  
●耐荷重/5kg

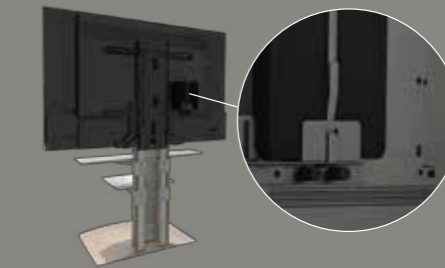



HDDホルダー

WS-HLD100

- 質量/0.2kg
- 耐荷重/2kg

結束ベルト付属



※オプションのHDDホルダー使用時は画面から壁面までの距離は17mmプラスされます。

# WFL Style **NEW**

大画面テレビを工事不要で壁掛け風設置  
新発想、大型テレビ対応の壁寄せローボード



商品の詳しい情報はこちら

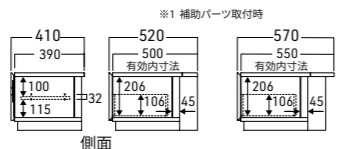
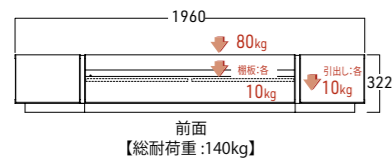
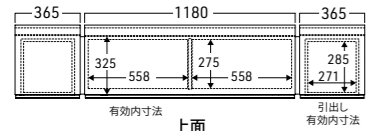


116型ディスプレイ設置イメージ

推奨TVサイズ ~85V

## SP-WFL1960-DB

- 質量/53kg
- 耐荷重/天板80kg



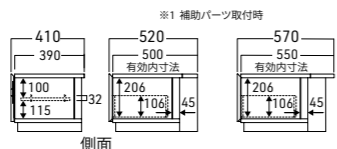
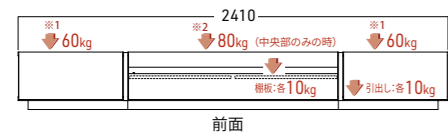
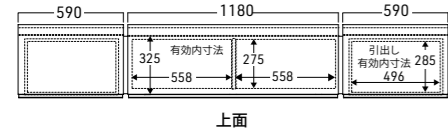
※1 2026年6月生産分より対応予定



推奨TVサイズ ~118V

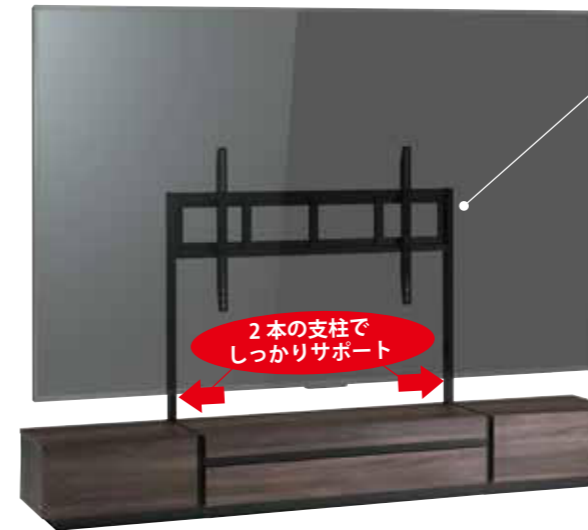
## SP-WFL2410-DB

- 質量/63kg
- 耐荷重/天板120kg (中央部 80kg)



※2 2026年6月生産分より対応予定

- ※1 テレビ脚部が2本脚の時【総耐荷重:180kg】
- ※2 テレビ脚部が1本脚の時【総耐荷重:140kg】



2本の支柱で  
しっかりサポート

### 壁寄せ金具で安心設置

ローボードと壁寄せ金具(オプション)の組み合わせにより、スタンドタイプに比べて2本の支柱が大画面をしっかりと支え、ぐらつきを抑えて安定した設置を実現します。煩わしい工事不要で、手軽に大画面の壁寄せスタイルをお楽しみいただけます。



### 搬入・設置に配慮した設計

本体は組み立て不要の完成品。3分割なので搬入も楽々設置。設置後にボルト6本で中央と左右を固定すれば完成します。

### 大容量の引出し収納

引出しレールはスムーズに開閉できるベアリング式を採用。  
※BDソフト収納目安 SP-WFL1960-DB 約38枚  
引き出し一杯につき SP-WFL2410-DB 約54枚

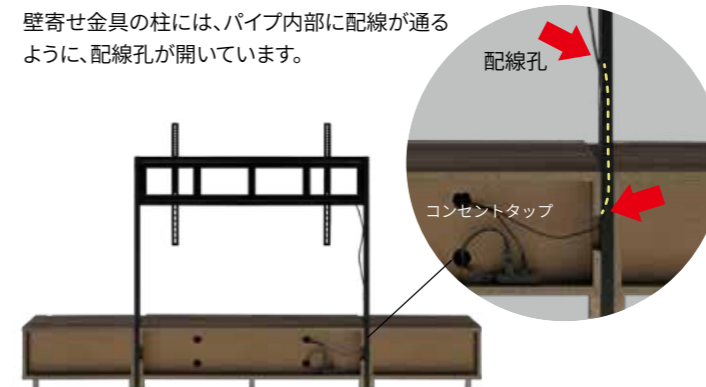


### フラップ扉は優しく開く ソフトダウンステー仕様

※最大4台までのAV機器を収納できます。


### 配線スッキリ設計

壁面と本体裏板との間に40mmのスペースを設けコンセントタップなどが設置出来ます。壁寄せ金具の柱には、パイプ内部に配線が通るように、配線孔が開いています。



### 天板奥行延長用補助パーツ付属

SP-WFL2410-DB※1には天板奥行延長用補助パーツが付属しているので、脚部の奥行が500mm(550mm)※2までのテレビに対応しています。



- ※1 2026年6月生産分よりSP-WFL1960-DBに付属予定
- ※2 2026年6月生産分より奥行550mmに対応予定

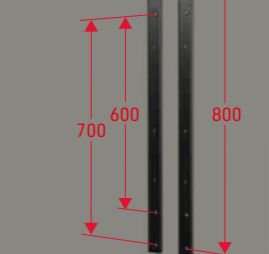
### 壁寄せ金具 オプション [別売]

テレビ対応検索はこちら  
SP-WFL-1230-OP



※3 タテVESA寸法  
600・700・800用  
アタッチメント「別売」  
**OPT-003-BK**

●質量/2.5kg

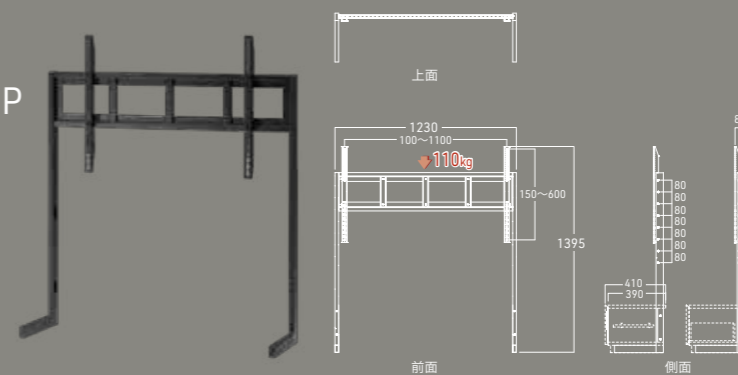


推奨TVサイズ 118V

## SP-WFL1230-OP

- 質量/14kg
- 耐荷重/110kg

※単品での使用はできません。



※3 タテVESA寸法700・800の場合はオプション金具OPT-003-BK(別売り)を併用することで対応できます。



# STN Style

シンプルなミニマルデザインに  
落ち着いたある石目調を採用し高級感を演出!  
コンフォータブルな空間が広がる



商品の詳しい情報はこちら



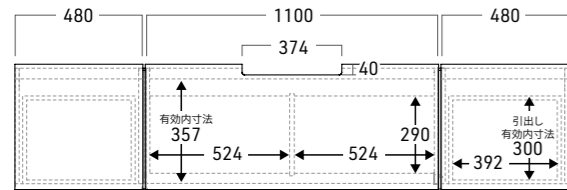
77型ディスプレイ設置イメージ



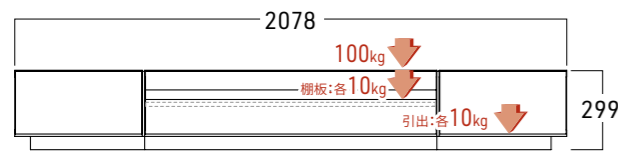
推奨TVサイズ ~86V

## SP-STN2080

- 質量/57kg
- 天面耐荷重/100kg




上面



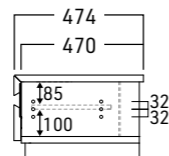
前面

【総耐荷重:140kg】

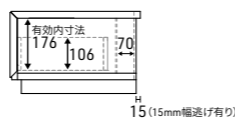


### 搬入・設置が便利

本体は組立不要の完成品の販売です。  
3分割になっているので搬入した後は  
ボルト6本で左右を固定すれば完成!



側面



※床面に優しい「フェルトクッション」付き ※背板には、配線口が付いています

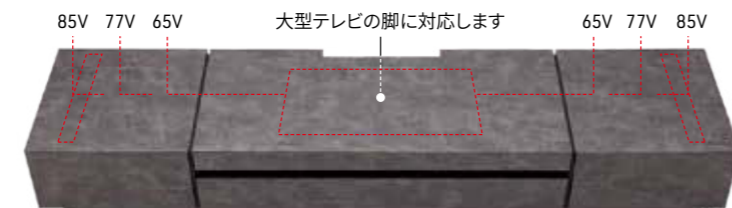
### 配線を考慮したデザイン

- コードを配線しやすいように、天板・底板の後部には切り欠きを入れています。
- 背面は電源タップやルーターなどの配線がスッキリまとめられるように幅7センチのスペースが設けてあります。



### 大型テレビ対応設計

SP-STN2080は幅が約2メートル、奥行47センチになります。  
大型テレビの各サイズにフィットし、設置しても余裕がある  
デザインになっています。



# ORG Style

5月発売予定

NEW

引き出し収納と見えないキャスターで  
空間をすっきり整えるテレビボード。



アッシュグレー木目



ウォールナット木目

商品の詳しい情報はこちら

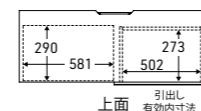


※写真はAS-ORG1500と65型設置イメージ

推奨TVサイズ ~55V

## AS-ORG1200-AG

- 質量/20kg
- 天面耐荷重/30kg

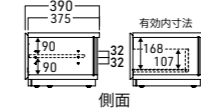


上面



前面

【総耐荷重:60kg】



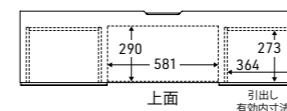
側面



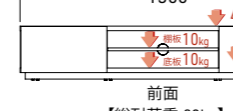
推奨TVサイズ ~65V

## AS-ORG1500-AG

- 質量/26kg
- 天面耐荷重/40kg

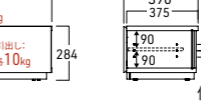


上面



前面

【総耐荷重:80kg】



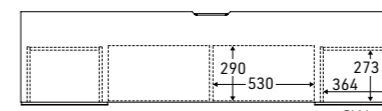
側面



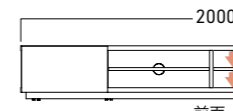
推奨TVサイズ ~86V

## AS-ORG2000-AG

- 質量/38.5kg
- 天面耐荷重/80kg



上面



前面

【総耐荷重:140kg】



側面



### 移動に便利なキャスター付き

移動がしやすく、掃除や配線作業も楽々。



### 便利なスライドレール付き引き出し

大容量でDVD/DBケースも収納可能。  
AS-ORG1200-AG:約35枚  
AS-ORG1500/2000-AG:約50枚




### 背面収納スペース (AS-ORG2000-AGのみ)

ルーターやHDD、コンセントタップも楽々収納可能。

# GD Style

ラック選びに悩んだ時は、こちらがおすすめ!!  
どんな空間にも馴染むデザインと充実した収納性が『GOOD』です!



商品の詳しい情報はこちら



アッシュグレー木目

	HIGH ハイタイプ	LOW ロータイプ
推奨TVサイズ 32V	 <b>AS-GD800H</b> ●質量/約15.5kg ●天面耐荷重/15kg  【総耐荷重:35kg】	 <b>AS-GD800L</b> ●質量/約13.5kg ●天面耐荷重/15kg  【総耐荷重:35kg】
推奨TVサイズ 43V	 <b>AS-GD960H</b> ●質量/約18kg ●天面耐荷重/20kg  【総耐荷重:40kg】	 <b>AS-GD960L</b> ●質量/約15kg ●天面耐荷重/20kg  【総耐荷重:40kg】
推奨TVサイズ 55V	 <b>AS-GD1200H</b> ●質量/約21.5kg ●天面耐荷重/30kg  【総耐荷重:50kg】	 <b>AS-GD1200L</b> ●質量/約17.5kg ●天面耐荷重/30kg  【総耐荷重:50kg】

	HIGH ハイタイプ	LOW ロータイプ
推奨TVサイズ 60V	 <b>AS-GD1400H</b> ●質量/約25.5kg ●天面耐荷重/40kg  【総耐荷重:60kg】	 <b>AS-GD1400L</b> ●質量/約21.5kg ●天面耐荷重/40kg  【総耐荷重:60kg】
推奨TVサイズ 70V	 <b>AS-GD1600H</b> ●質量/約29.5kg ●天面耐荷重/60kg  【総耐荷重:80kg】	 <b>AS-GD1600L</b> ●質量/約24kg ●天面耐荷重/60kg  【総耐荷重:80kg】
推奨TVサイズ 77V	 <b>AS-GD1770H</b> ●質量/約30.5kg ●天面耐荷重/60kg  【総耐荷重:80kg】	 <b>AS-GD1770L</b> ●質量/約25kg ●天面耐荷重/60kg  【総耐荷重:80kg】

※背板には、配線口が付いています



※写真はAS-GD1770H

- 1 ファイル、アルバム、雑誌 など  
※ハイタイプならA4サイズ縦収納が可能!
- 2 録画再生機器、各種ソフト収納 など
- 3 配線タップ、ゲーム機、ルーター など
- 4 シルバー/ブラック2色付替え可能
- 5 ガラス扉は、便利なプッシュオープン式+ダブルガードガラス
- 6 木扉も、便利なプッシュオープン式

### 縦型収納スペース

アルバム・雑誌・配線タップ・ゲーム機・ルーターなど縦型ならではのスッキリ収納できる。

### 着せ替えキャスター

シルバーとブラックの2色。差し込みソケット式だから簡単に付け替えます。

### 安心安全!! Wガードガラス

「強化ガラス」を採用し、更には「飛散防止フィルム」も貼付けてありますので、もしもガラスが割れた際にも飛び散りません。

### 木扉付き フリースペース

サイズ・カタチ自由に収納!



※写真はAS-GD1400H

# ANNEX Style

壁寄せテレビスタンドと美しく調和する  
収納ラック アネックススタイル



商品の詳しい情報はこちら



AS-ANE1200-DBと壁寄せスタンドWS-RB750-DBと55型テレビ設置イメージ



推奨TVサイズ ~55V (ラックとして使用の時)

AS-ANE1200-DB

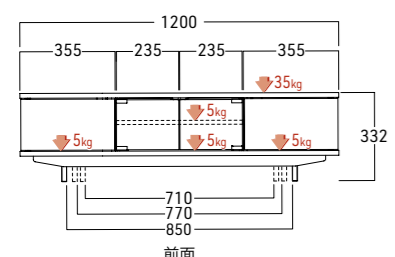
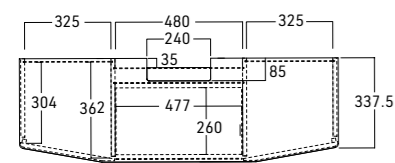
- 質量/21kg
- 耐荷重/35kg



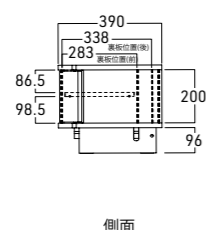
推奨TVサイズ ~55V (ラックとして使用の時)

AS-ANE1200-NA


- 質量/21kg
- 耐荷重/35kg




【総耐荷重:55kg】



側面



ダークブラウン木目 ブラック木目



ナチュラル木目 ホワイト木目

単体での使用も出来ます。



別売りの壁寄せテレビスタンド  
「WS-RS750-DB/AG/WN」  
「WS-RB750-DB/AG/WN」(P13-P16参照)  
に合わせて設置する事が出来ます。

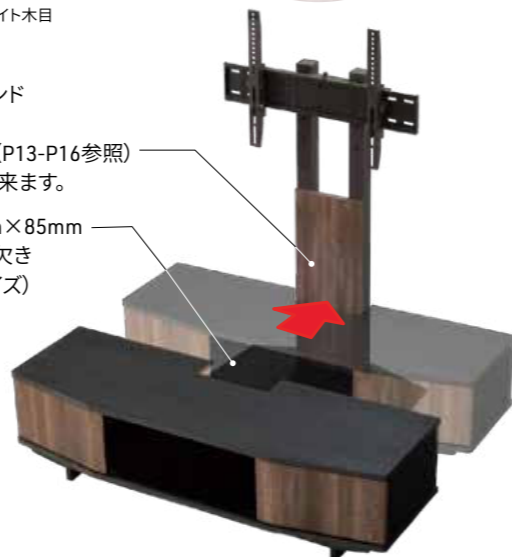
色々なテレビスタンドの  
ベース部のサイズに合わせて  
脚部の間隔を調整できます。

240mm×85mm  
の切り欠き  
(柱サイズ)

天板奥には壁寄せスタンドの柱以外にも  
配線コード類を通せる切り欠きがあり  
壁にピタッと設置できます。



710, 770, 850 (mm)



# BCP Style

シンプルなオープンタイプ  
余裕の奥行きで、大型テレビに対応。



商品の詳しい情報はこちら



ダークブラウン木目



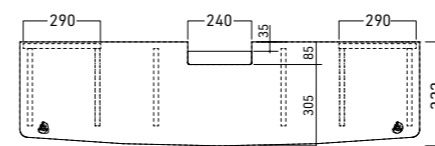
55型ディスプレイ設置イメージ



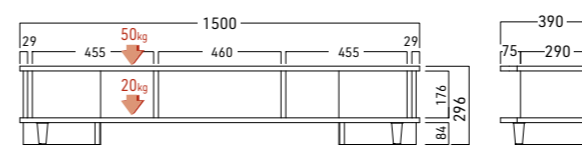
推奨TVサイズ ~65V

AS-BCP1500-DB

- 質量/19.5kg
- 天面耐荷重/50kg



上面



【総耐荷重:70kg】

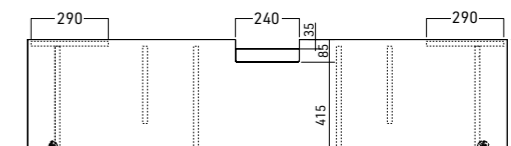
側面



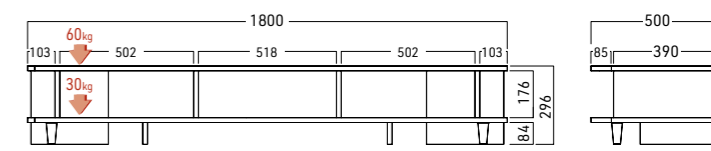
推奨TVサイズ ~80V

AS-BCP1800-DB

- 質量/28kg
- 天面耐荷重/60kg



上面



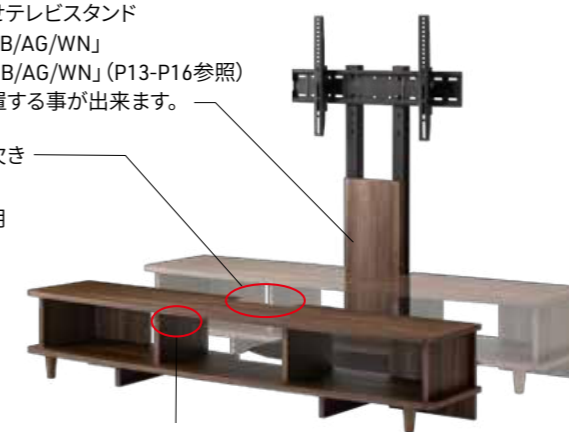
【総耐荷重:90kg】

側面

別売りの壁寄せテレビスタンド  
「WS-RS750-DB/AG/WN」  
「WS-RB750-DB/AG/WN」(P13-P16参照)  
に合わせて設置する事が出来ます。

配線用の切り欠き

前脚は天然木製の丸脚を採用



前面はR形状で  
インテリアに優しさを演出します。



サウンドバーも設置できます。

# SLD Style

省スペースな引き戸収納タイプ



商品の詳しい情報はこちら



# EST Style

サウンドバーに設置に最適なハーフオープン。  
大切なモノは扉の中に収納



商品の詳しい情報はこちら

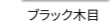


推奨TVサイズ 40~55V



AS-SLD1200-DB

- 質量/24kg
- 耐荷重/35kg

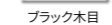


推奨TVサイズ 55~65V



AS-SLD1500-DB

- 質量/28kg
- 耐荷重/45kg



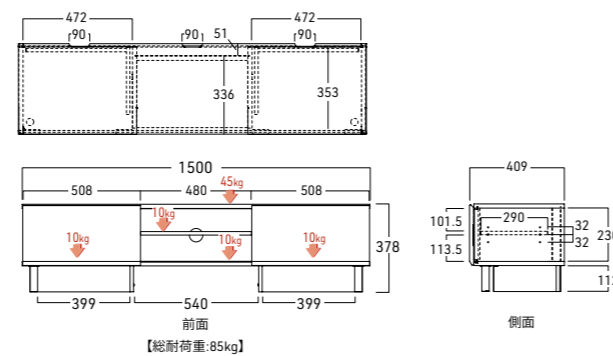
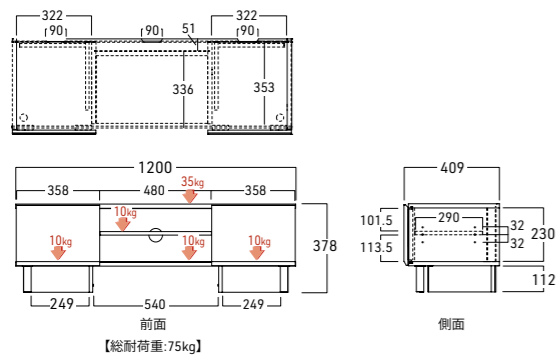
AS-SLD1200-GB

- 質量/24kg
- 耐荷重/35kg



AS-SLD1500-GB

- 質量/28kg
- 耐荷重/45kg



## たっぷり収納スペース


左右2箇所と中央スペース+お掃除ロボット収納も



左右の収納部は  
ゲーム機やDVDなども  
収納できリビングすっきり

中央スペースは3.2cm間隔で  
可動できる棚板付(取外しも可)

中央下部スペースには  
ロボット掃除機も収納可能



## 場所をとらないスライド扉

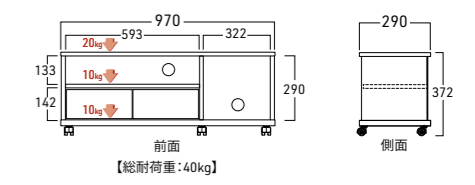
限られたスペースでもすっきり使える



推奨TVサイズ ~43V

AS-EST970

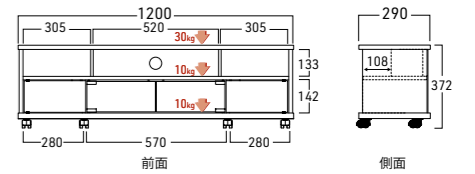
- 質量/13.5kg
- 天面耐荷重/20kg



推奨TVサイズ ~55V

AS-EST1200

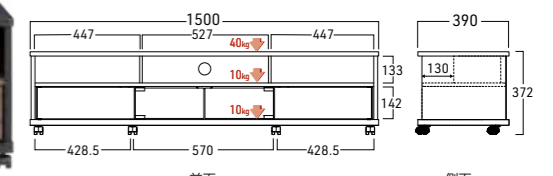
- 質量/17.5kg
- 天面耐荷重/30kg



推奨TVサイズ ~65V


AS-EST1500

- 質量/27kg
- 天面耐荷重/40kg



## 照りのある高級木目柄のツートン

ボディのブラック木目+ヒラのウォール  
ナット木目による品の高い演出。




プッシュオープン式の扉



## サウンドバーが設置できる!

人気のコンパクトスピーカー  
を設置したり、1200/1500  
タイプであればパースピー  
カーも設置可。



## 安心安全!! Wガードガラス

「強化ガラス」を採用し、更には  
「飛散防止フィルム」も貼付けて  
ありますので、もしもガラスが  
割れた際にも飛び散りません。



# KAD Style

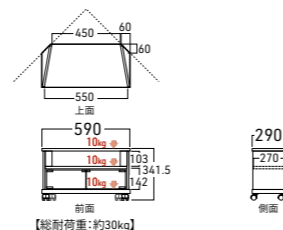
よりシンプル・モダンに  
お部屋のカドにピッタリ設置



推奨TVサイズ ~26V

## AS-KAD590-B

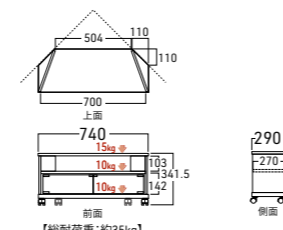
●質量/約8.5kg  
●天面耐荷重/10kg



推奨TVサイズ ~32V

## AS-KAD740-B

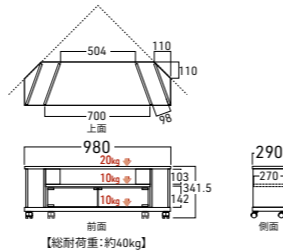
●質量/約10kg  
●天面耐荷重/15kg



推奨TVサイズ ~43V

## AS-KAD980-B

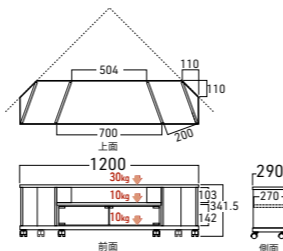
●質量/約13kg  
●天面耐荷重/20kg



推奨TVサイズ ~52V

## AS-KAD1200-B

●質量/約15kg  
●天面耐荷重/30kg



※背板には、配線口が付いています



移動に便利な  
キャスター付き

安全キャスタートレイ(2個)  
もついています。



安心安全!!  
Wガードガラス

「強化ガラス」を採用し、更には  
「飛散防止フィルム」も貼付けて  
ありますので、もしもガラスが割  
れた際にも飛び散りません。



縦型収納スペース  
(980/1200のみ)

アルバム・雑誌・配線タップ・  
ゲーム機・ルーターなど縦型  
をスッキリ収納できます。



ハーフオープンスペース

録画再生機など使う頻度の高いもの(ハード  
ユーズ)やコンパクトスピーカーなどをオー  
プンスペースに設置すると、とても便利です。  
もちろん小物のコレクションや飾り棚としても  
有効です。

# JL Style

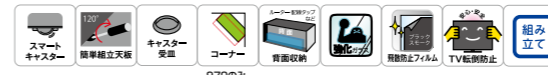
『上質なりビング』を演じる『JL』。  
この収納性でスッキリ片付いてこそ上質感が際立つ。



アッシュグレー木目



商品の詳しい情報はこちら



推奨TVサイズ ~43V

## AS-JL970-AG

●質量/21kg  
●天面耐荷重/20kg



推奨TVサイズ ~55V

## AS-JL1300-AG

●質量/28kg  
●天面耐荷重/40kg



推奨TVサイズ ~65V

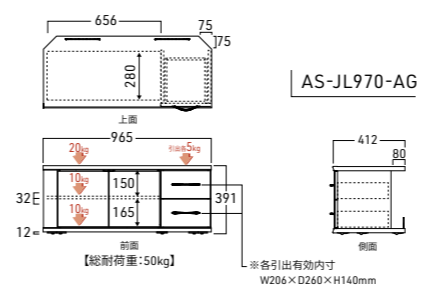
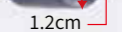
## AS-JL1500-AG

●質量/31kg  
●天面耐荷重/60kg



壁面ピッタリ&配線スッキリ設計  
煌びやかな照りが質感を一層引き立たせる  
アッシュグレー木目シート採用  
※JL970の配線は、両サイドコーナー切り欠き部利用と  
なります。

低床キャスター付き  
高さわずか1.2cmのスマートキャスター



AS-JL970-AG

※各引出有効内寸  
W206×D240×H140mm

AS-JL1300-AG

※各引出有効内寸  
W206×D240×H140mm

AS-JL1500-AG

※各引出有効内寸  
W206×D240×H140mm

# SBS Style

サウンドバーを置くための専用スペースを設けました。  
スピーカーの性能が十分に発揮できるスライド機構付き。



商品の詳しい情報はこちら



推奨TVサイズ ~65V

## AS-SBS1500-BK

●質量/36.5kg  
●天面耐荷重/50kg



ブラック木目

推奨TVサイズ ~65V

## AS-SBS1500-DB

●質量/36.5kg  
●天面耐荷重/50kg



ダークブラウン木目



65型ディスプレイ設置イメージ

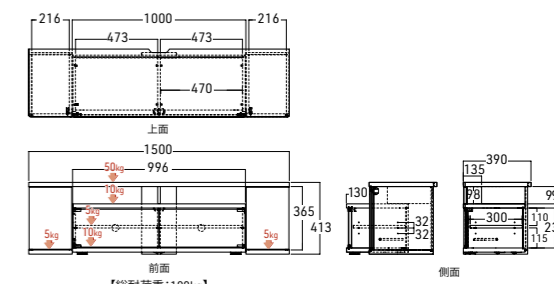


サウンドバー専用スペース

飛散防止フィルム貼り強化ガラス屏  
可動棚板左右各1枚

スライド式  
センターBOXで  
天井に音を反射させる  
サラウンドの音も  
天板に遮られることなく  
スピーカーの性能を十分に  
発揮させます。

13cmスライド機構付き  
サウンドバーを使わない時は  
収納できます。  
低床キャスター付きなので  
スライドもスムーズです。



AS-SBS1500-BK/DB

※各引出有効内寸  
W206×D240×H140mm

AS-SBS1500-DB

※各引出有効内寸  
W206×D240×H140mm

AS-SBS1500-BK/DB

※各引出有効内寸  
W206×D240×H140mm

AS-SBS1500-DB

※各引出有効内寸  
W206×D240×H140mm

# FEL Style

カジュアルにテレビを設置。  
2トーンカラーの組み合わせとアシンメトリーな形状が空間のアクセントになります。



商品の詳しい情報はこちら



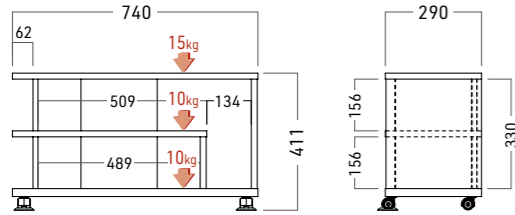
43型ディスプレイ設置イメージ



推奨TVサイズ ~32V

## AS-FEL740

- 質量/10.5kg
- 天面耐荷重/15kg



前面  
【総耐荷重:35kg】

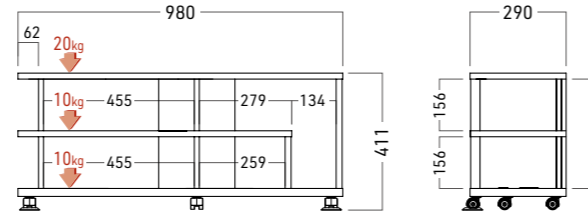
側面



推奨TVサイズ ~43V

## AS-FEL980

- 質量/13.5kg
- 天面耐荷重/20kg



前面  
【総耐荷重:40kg】

側面

# ST style

ちょっとした『ステージ』があると、  
モノは際立ち、スッキリ収まる。

商品の詳しい情報はこちら

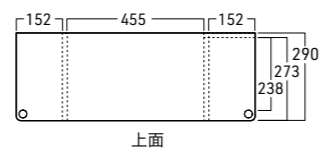


ブラック木目

推奨TVサイズ ~32V

## AS-ST800

- 質量/6.5kg
- 天面耐荷重/20kg



上面

前面

便利でスッキリスマートライフ♪



PCモニターステージとして

小型TVステージとして

# 壁掛金具

機能性とデザイン性を  
追求した「薄さ」。

一般的なマウント金具の奥行きは50~70mmですが、  
当社のマウント金具は28~32mmとなっているため、  
設置した際の見た目の美しさと設置スペースを最小限に  
抑えることを可能にします。  
(スタンダードタイプと比較した場合)

「水平器」付属で安心施工。


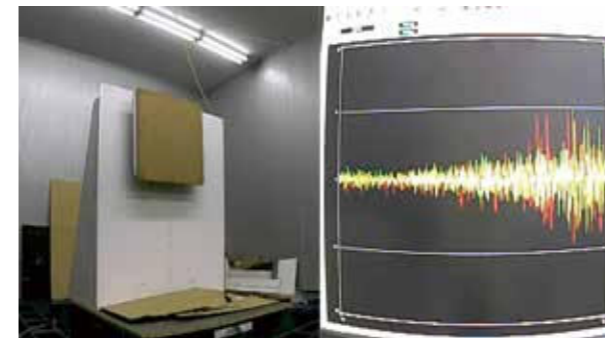
当社のマウント金具には、全て「水平器」が付属しております。  
マグネットで脱着可能な仕様で、施工手順問わず常に水平確  
認ができる為、安心して施工いただけます。  
(小型モニターアーム・デスクアームには付属していません。)



# WALL FIT MOUNT

数々の試験をクリアした 安全性と信頼性を誇るクオリティ。  
「3次元加振試験機」を用いての耐震試験の実施。

気象庁と独立行政法人防災科学技術研究所が持つ観測データをもとに、東日本大震災の地震波形を再現し試験を実施しています。



設置状況や地震対策など、設置した際の安全性と信頼性を確保するために用途に応じ様々な品質検査・試験を当社基準に基づいて厳しく行っています。

- 万能試験機 (溶接強度、鉄板曲げ強度etc.)
- 耐荷重試験機
- 3D計測機
- 振動試験機
- 転倒角試験機
- 恒温恒湿試験機
- 外装強度試験機
- 塩水試験機 他



WALL FIT MOUNT

テレビ壁掛金具

[前後 / 傾斜 / 左右首振りタイプ]  
FULL MOTION



FLM-002-BK




FLM-006-BK



型番	FLM-002-BK	FLM-006-BK	
JANコード	4 968373 800442	4 968373 800602	
外形寸法(幅) mm	435 mm	673 mm	
外形寸法(高さ) mm	420 mm	430 mm	
外形寸法(奥行) mm	76~386 mm	73~472 mm	
製品重量	5.3 kg	10 kg	
前傾 / 後傾	前傾 15° / 後傾 5°	前傾 15° / 後傾 5°	
左右振り角度	±45°	±45°	
水平調整角度	+3°⇄-3°	+3°⇄-3°	
VESA取付 幅	75~400mm	200~600mm	
VESA取付 高	75~400mm	100~400mm ※3	
壁面~ディスプレイ背面までの距離	76~386mm	73~472mm	
ヒモロック	—	○	
耐荷重	45 kg	60 kg	
推奨ディスプレイ	26 - 32V ● 40 - 43V ● 48 - 55V ● 60 - 65V ● 70 - 86V —	— — — — —	— ● ※42V~対応 ● ● ●

[ハンガータイプ / 固定タイプ]  
STANDARD



STD-004-BK



STD-005-BK



STD-006-BK



STD-007-BK



型番	STD-004-BK	STD-005-BK	STD-006-BK	STD-007-BK
JANコード	4 968373 800343	4 968373 800350	4 968373 800367	4 582570 242920
外形寸法(幅) mm	255 mm	472 mm	850 mm	960 mm
外形寸法(高さ) mm	220 mm	430 mm	520 mm	650 mm
外形寸法(奥行) mm	28 mm	28 mm	32 mm	49 mm
製品重量	0.7 kg	1.8 kg	2.6 kg	5.5 kg
前傾 / 後傾	—	—	—	—
左右振り角度	—	—	—	—
水平調整角度	—	—	—	—
VESA取付 幅	75~200mm	75~400mm	75~800mm	200~900mm
VESA取付 高	75~200mm	75~400mm	75~500mm ※3	150~600mm
壁面~ディスプレイ背面までの距離	28mm	28mm	32mm	49.1mm
ヒモロック	—	○	—	—
耐荷重	30 kg	45.5 kg	80 kg	120 kg
推奨ディスプレイ	— ● ※19V~対応 ● — — —	— ● ● ● ● —	— — — ● ※55V~対応 ● ●	— — — — ● ※65V~対応 ● ※~100V 対応

[前後傾斜タイプ]  
TILTING




TLT-002-BK



TLT-003-BK



TLT-004-BK



TLT-105-BK




TLT-006-BK



型番	TLT-002-BK	TLT-003-BK	TLT-004-BK	TLT-105-BK	TLT-006-BK
JANコード	4 968373 800381	4 968373 800398	4 968373 800404	4 582570 246041	4 968373 800428
外形寸法(幅) mm	650 mm	450 mm	650 mm	435 mm	255 mm
外形寸法(高さ) mm	430 mm	430 mm	430 mm	420 mm	228 mm
外形寸法(奥行) mm	50 mm	50 mm	38 mm	38 mm	32 mm
製品重量	2.2 kg	1.9 kg	1.9 kg	1.4 kg	0.8 kg
前傾 / 後傾	前傾 15° / 後傾 5°	前傾 15° / 後傾 5°	前傾 8° / 後傾 0°	前傾 8° / 後傾 0°	前傾 8° / 後傾 0°
左右振り角度	—	—	—	—	—
水平調整角度	—	—	—	—	—
VESA取付 幅	75~600mm	75~400mm	75~600mm	75~400mm	75~200mm
VESA取付 高	75~400mm ※3	75~400mm ※3	75~400mm	75~400mm	75~200mm
壁面~ディスプレイ背面までの距離	50mm	50mm	38mm	38mm	32mm
ヒモロック	○	○	○	○	—
耐荷重	50 kg	35 kg	60 kg	40 kg	20 kg
推奨ディスプレイ	— ● ● ● ● —	— ● ● ● — —	— ● ● ● ● ● ※~70V まで	— ● ● ● ● —	— ● ※19V~対応 ● — — —

[傾斜 / 左右首振りタイプ]  
SWIVEL



SVL-001-BK



型番	SVL-001-BK
JANコード	4 582570 242906
外形寸法(幅) mm	662 mm
外形寸法(高さ) mm	420 mm
外形寸法(奥行) mm	137 mm
製品重量	6.4 kg
前傾 / 後傾	前傾 15° / 後傾 5°
左右振り角度	±10°
水平調整角度	—
VESA取付 幅	100~600mm
VESA取付 高	100~400mm
壁面~ディスプレイ背面までの距離	137mm
ヒモロック	—
耐荷重	60 kg
推奨ディスプレイ	— ● ※32V~対応 ● ● ● ● ※~77V 対応

テレビ取付  
対応検索

お持ちのテレビを  
壁掛金具に取付可能か  
調べるができます。



ご注意 壁面への取付ネジは同梱されておりません。設置に関しては取付工事専門業者へご依頼ください。\*金具の詳細図面はWEB サイトにて仕様書をご確認ください。

WALL FIT MOUNT

テレビ壁掛金具

テレビ取付対応検索

お持ちのテレビを壁掛金具に取付可能ですか調べる事ができます。



[小型モニターアーム]  
MONITOR ARM



ARM-001

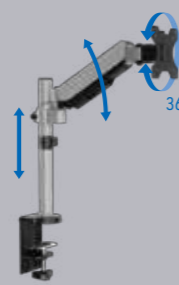


ARM-004




型番	ARM-001	ARM-004
JANコード	4 968373 800664	4 968373 800695
外形寸法(幅) mm	126 mm	230 mm
外形寸法(高さ) mm	160 mm	230 mm
外形寸法(奥行) mm	98 mm	98 mm
製品重量	0.7 kg	1.2 kg
前傾 / 後傾	前傾 15° / 後傾 15°	前傾 15° / 後傾 15°
左右振り角度	±60°	±80°
ディスプレイ回転	360°	360°
VESA取付 幅	75 / 100mm	100 / 200mm
VESA取付 高	75 / 100mm	100 / 200mm
壁面~ディスプレイ背面までの距離	98mm	98mm
耐荷重	15 kg	15 kg
推奨ディスプレイ	13~32V	23~43V

[デスクアーム]  
DESK ARM



DAR-001



DAR-002



DAR-003



追加アームオプション

DAR-003-OPA

型番	DAR-001	DAR-002	DAR-003	DAR-003-OPA
JANコード	4 968373 800725	4 968373 800732	4 968373 800749	4 968373 800756
外形寸法(幅) mm	114 mm	114 mm	160 mm	215 mm
外形寸法(高さ) mm	700 mm	785 mm	550 mm	84 mm
外形寸法(奥行) mm	435 mm	595 mm	147 mm	35 mm
製品重量	3.21 kg	3.5 kg	2.6 kg	0.26 kg
前傾 / 後傾	前傾 35° / 後傾 35°	前傾 35° / 後傾 35°	前傾 40° / 後傾 90°	
左右振り角度	±90°	±90°	±90°	
ディスプレイ回転	360°	360°	360°	
VESA取付 幅	75~100mm	75~100mm	75~100mm	
VESA取付 高	75~100mm	75~100mm	75~100mm	
クランプ固定対応板厚	10~80mm	10~80mm	10~85mm	
穴固定対応板厚	10~40mm	10~40mm	10~70mm	
耐荷重	1~8 kg	1~8 kg	8 kg	
推奨ディスプレイ	17~32V	17~32V	13~32V	

DAR-003 用のオプションです。

ご注意 壁面への取付ネジは同梱されておりません。設置に関しては取付工事専門業者へご依頼ください。尚、ディスプレイの寸法は、各機種によって異なりますので、事前にディスプレイと金具を照合確認いただく様、お願い申し上げます。



大型テレビにはADKのシアターラックがおすすめです。



100インチの超大型テレビも余裕の奥行き560mm(総奥行き610mm)で搭載可能。

ホームシアターラック W2400  
【置型タイプ】

[FG-BX600B ×4 + FG-BS1100B ×2] (組み合わせ例)  
希望小売価格：税込297,000円



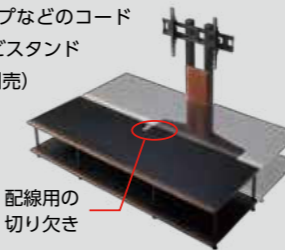
詳しくはこちら  
<https://www.asahiwood.co.jp/products/adk/style06>



放熱と配線を考慮したオープンラック構造で機器の効率を最適化。

MDFの三層構造は音の共振を抑え、洗練されたデザインはリビングに優雅なくつろぎを提供します。奥行きゆたりの棚板は脚の大きいテレビも設置可能です。

各棚板の切り欠きはテレビやアンプなどのコードを通せるだけでなく、壁寄せテレビスタンド「WS-RS750」「WS-RB750」(別売)を合わせて設置が可能。



配線用の切り欠き



サウンドバーも設置できます。



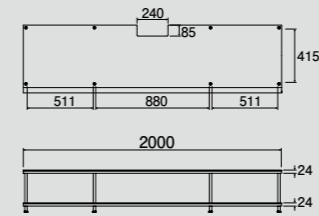
推奨ディスプレイサイズ ~86V

AG-2023ML

希望小売価格：税込90,200円

重量 棚板耐荷重 JAN  
41kg 各80kg 4582570246386

付属品 SN-AJ4Bアジャスターセット (標準装備)



※アジャスターで約+16mm可能



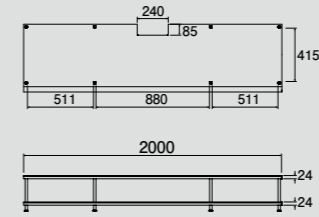
推奨ディスプレイサイズ ~86V

AG-2018ML

希望小売価格：税込90,200円

重量 棚板耐荷重 JAN  
40.5kg 各80kg 4582570246393

付属品 SN-AJ4Bアジャスターセット (標準装備)



※アジャスターで約+16mm可能



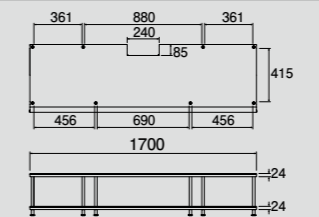
推奨ディスプレイサイズ ~77V

AG-1723ML

希望小売価格：税込88,000円

重量 棚板耐荷重 JAN  
35kg 各80kg 4582570246409

付属品 SN-AJ4Bアジャスターセット (標準装備)



※アジャスターで約+16mm可能



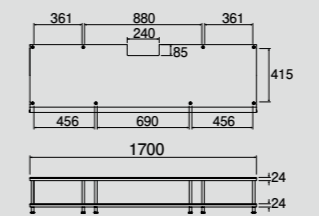
推奨ディスプレイサイズ ~77V

AG-1718ML

希望小売価格：税込88,000円

重量 棚板耐荷重 JAN  
34.5kg 各80kg 4582570246416

付属品 SN-AJ4Bアジャスターセット (標準装備)



※アジャスターで約+16mm可能

